



ધી ઓડ અર્બન કો-ઓપરેટીવ બેન્ક લિ; ઓડ



**THE ODE URBAN
CO-OPERATIVE BANK LTD; ODE**



‘સરદાર પટેલ ભવન’
બજાર,
ઓડ. (૩૮૮૨૧૦).
તા.જિ. આણંદ. (ગુજરાત)
ફોન નં. : ૦૨૬૯૨-૨૮૨૩૮૮.

E-mail :- Info@odeurban.bank.in
website : www.odeurban.bank.in



બોર્ડ ઓફ ડિરેક્ટર્સ



ચેરમેનશ્રી
સમીરભાઈ બી. પટેલ



મેનેજીંગ ડિરેક્ટરશ્રી
સુભાષભાઈ આર. પટેલ



જોઈન્ટ મેન. ડિરેક્ટરશ્રી
મનિષભાઈ એમ. પટેલ



ડિરેક્ટરશ્રી
રાકેશભાઈ ઓ. શાહ



ડિરેક્ટરશ્રી
ધર્મેશભાઈ બી. પટેલ



ડિરેક્ટરશ્રી
રાજેન્દ્રભાઈ બી. પટેલ



ડિરેક્ટરશ્રી
અંકિતભાઈ આર. બારૈયા



ડિરેક્ટર
કૌશિકાબેન એ. પટેલ



ડિરેક્ટર
તરૂણાબેન આર. પટેલ



પ્રોફે. ડિરેક્ટરશ્રી
અરવિંદભાઈ સી. પટેલ
(રિટાયર્ડ બેન્કર)



પ્રોફે. ડિરેક્ટર
દર્શિતાબેન આર. શાહ
(સી.એ.)



ઘી ઓડ અર્બન કો-ઓપરેટીવ બેન્ક લિ; ઓડ.



KNOW YOUR BANK

No.	Description	Details
01	Registration Number	SA/51
02	Working Started Since	29/01/1968
03	RBI. License Number	UBD.AH.GUJ.0024P Dt. 18/12/2006
04	PAN Number	AADAT8381M
05	TAN Number	BRDT00771B
06	GSTIN	24AADAT8381M1ZX Dt. 10/07/2017
07	FIU REID	BAUCB00880
08	DIGC No.	42980 (G155)
09	OSS Code No.	08661301
10	Deaf Code	0707
11	Bank MICR Code	388817501
12	IFSC Code	GSCBOUODEBK
13	Website	www.odeurban.bank.in
14	Email Id	info@odeurban.bank.in
15	Phone No.	02692 - 282388

બોર્ડ ઓફ ડિરેક્ટર્સ - વર્ષ : ૨૦૨૫-૨૦૨૬

ચેરમેનશ્રી સમીરભાઈ ભીખુભાઈ પટેલ

મે. ડિરે. શ્રી સુભાષભાઈ રમણભાઈ પટેલ
જો. મેન. ડિરે. શ્રી મનિષભાઈ મનહરભાઈ પટેલ
ડિરે. શ્રી ધર્મેશભાઈ બચુભાઈ પટેલ
ડિરે. શ્રી રાકેશભાઈ ઓરછવલાલ શાહ
ડિરે. શ્રી રાજેન્દ્રભાઈ ભાઈલાલભાઈ પટેલ

ડિરે. શ્રી અંકિતભાઈ રમેશભાઈ બારૈયા
ડિરે. શ્રીમતી કૌશિકાબેન અનિલભાઈ પટેલ
ડિરે. શ્રીમતી તરુણાબેન રાજેન્દ્રભાઈ પટેલ
પ્રોફે. ડિરે. શ્રી અરવિંદભાઈ છોટાભાઈ પટેલ
પ્રોફે. ડિરે. શ્રીમતી ઈર્શિતાબેન રિકેનભાઈ શાહ

શાખ કમિટી વર્ષ : ૨૦૨૫-૨૦૨૬

શ્રી કૌશિકભાઈ હીરુભાઈ પટેલ
શ્રી જીતેન્દ્રભાઈ રમણભાઈ પટેલ
શ્રી ધર્મેશભાઈ નરેન્દ્રભાઈ પટેલ
શ્રી હરેશભાઈ ડાહ્યાભાઈ પટેલ
શ્રી શૈલેષભાઈ ચંદ્રકાન્તભાઈ પટેલ

મેનેજરશ્રી
નરેન્દ્રકુમાર આર. પટેલ

એકાઉન્ટન્ટશ્રી
જયકુમાર કે. પટેલ

--: કોન્કરન્ટ ઓડીટર :-
એસ. એસ. ચૌધરી એન્ડ કું.
આણંદ.

--: સ્ટેચ્યુટરી ઓડીટર :-
મે. પંડ્યા પટેલ એન્ડ એસોસિએટ, વડોદરા
ICAI FRN - 126550W

ઘી ઓડ અર્બન કો-ઓપરેટીવ બેન્ક લિ; ઓડ.



રજી. નં. સા. ૫૧. તા. ૨૯/૦૧/૧૯૬૮
રીઝર્વ બેન્ક લાઇસન્સ નંબર :- UBD. AH. GUJ. 0024P

IFSC CODE : GSCBOUDEBK

તા. ૩૧/૦૩/૨૦૨૬ના રોજ બેન્કના પ્રગતિદર્શક આંકડા

સભાસદ સંખ્યા	-	૫૫૧૨
નોમીનલ સભાસદ સંખ્યા	-	૪૦
શેર ભંડોળ	-	૨૫,૧૩,૫૦૦.૦૦
અનામત તથા અન્ય ભંડોળ	-	૧૦,૭૮,૮૦,૩૮૭.૨૧
થાપણો (ડિપોઝીટ)	-	૪૪,૯૩,૩૯,૯૫૬.૪૨
ધિરાણો	-	૮,૦૦,૮૭,૮૭૫.૯૪
કુલ કાર્યકારી ભંડોળ	-	૫૭,૯૩,૫૧,૩૨૫.૬૪
ચોખ્ખો નફો	-	૬૯,૪૨,૦૦૦.૦૦
ઑડિટ વર્ગ	-	'અ'

બેન્કર્સ

ઘી ગુજરાત સ્ટેટ કો-ઓપરેટીવ બેન્ક લિ; અમદાવાદ.
ઘી ખેડા જિલ્લા મધ્યસ્થ સહકારી બેન્ક લિ; ઓડ.
એચ.ડી.એફ.સી. બેન્ક, વડોદરા.
સેન્ટ્રલ બેન્ક ઓફ ઈન્ડિયા, ઓડ.
બેન્ક ઓફ બરોડા, ઓડ.
સ્ટેટ બેન્ક ઓફ ઈન્ડિયા, ઓડ.
યુનિયન બેન્ક ઓફ ઈન્ડિયા, શીલી

ઘી ઓડ અર્બન કો-ઓપરેટીવ બેન્ક લિ; ઓડ.

પલ' મી સાધારણ સભાની નોટીસ

આથી સર્વે સભાસહોને જણાવવામાં આવે છે કે બેન્કની પલ'મી વાર્ષિક સાધારણ સભા તારીખ. ૨૩/૦૬/૨૦૨૬ને મંગળવારના રોજ બપોરે ૪-૦૦ કલાકે, સરદાર પટેલ વાડી, ઓડ મુકામે નીચે જણાવેલ કામો માટે મળશે. તો સર્વે સભાસહોને સમયસર હાજર રહેવા નમ્ર વિનંતી છે.

કાર્યસૂચિ

૦૧. તા. ૧૪/૮/૨૦૨૫ના રોજ મળેલ વાર્ષિક સાધારણ સભાની કાર્યવાહી વાંચનમાં લઈને બહાલી આપવા બાબત.
૦૨. તા. ૩૧/૦૩/૨૦૨૬ના રોજ પુરા થતા વર્ષનું મેનેજિંગ કમિટીએ માન્ય રાખેલ અને અન્વેષકશ્રીએ પ્રમાણિત કરેલ સરવૈયું તથા નફા નુકશાન પત્રક માન્ય રાખવા તથા અન્વેષક અહેવાલની નોંધ લેવા બાબત.
૦૩. તા. ૩૧/૦૩/૨૦૨૬ના ચોખ્ખા નફામાંથી કરેલ નફાની ફાળવણી માન્ય રાખવા બાબત.
૦૪. શાખ કમિટીની નિમણૂક કરવા બાબત.
૦૫. સને ૨૦૨૬-૨૦૨૭ના વર્ષ માટે રીઝર્વ બેંકના નિયમ અનુસાર કરેલ સ્ટેચ્યુટરી ઓડિટરની નિમણૂક બાબત.
૦૬. નાણાકીય વર્ષ ૨૦૨૫-૨૦૨૬ના વર્ષના ડિવીડન્ડ બાબત.
૦૭. નાણાકીય વર્ષ ૨૦૨૧-૨૦૨૨નું અનકલેઈમ ડિવીડન્ડની રકમ રીઝર્વ ફંડ ખાતે લઈ જવા બાબત.
૦૮. નાણાકીય વર્ષ ૨૦૨૫-૨૦૨૬ દરમિયાન બેન્કના બાકીદારો પાસેથી સમાધાન રાહે કરેલ વસૂલાતથી બંધ કરેલ લોન ખાતાની નોંધ લઈ બહાલી આપવા બાબત.
૦૯. મંજૂર પેટા નિયમ બહાલ રાખવા બાબત.
૧૦. પ્રમુખ સ્થાનેથી રજૂ થાય તે બાબત

ઓડ.

તા. ૧૯/૫/૨૦૨૬

સંચાલક મંડળના આદેશથી,
પટેલ સુભાષભાઈ રમણભાઈ

મેનેજિંગ ડિરેક્ટરશ્રી,
ઘી ઓડ અર્બન કો-ઓ. બેન્ક લિ; ઓડ.

-: નોંધ :-

- ૧) સભાસહ સિવાય અન્યને વાર્ષિક સાધારણ સભામાં પ્રવેશ આપવા દેવામાં આવશે નહિ, જેની નોંધ લેવા વિનંતી સાધારણ સભામાં આવો ત્યારે દરેક સભાસહે પોતાનું ઓળખપત્ર ફરજિયાત લાવવાનું રહેશે.
- ૨) કોરમના અભાવે મિટીંગ મુલતવી રહેશે તો તેજ દિવસે અડધા કલાક બાદ જેટલા સભ્યો હાજર હશે તેઓની હાજરીમાં તેજ સ્થળે ફરીથી મળશે.
- ૩) બેન્કના હિસાબી કામકાજ સંબંધી કોઈ માહિતી જોઈતી હોય તો તે અંગે સભાની તારીખથી ૭-દિવસ અગાઉથી બેન્કને લેખિતમાં જાણ કરવા વિનંતી.
- ૪) દરેક સભાસહે આ વાર્ષિક અહેવાલ સાધારણ સભામાં સાથે લાવવા વિનંતી.

ધી ઓડ અર્બન કો-ઓપરેટીવ બેન્ક લિ; ઓડ.

૫૮' મી સાધારણ સભા પ્રસંગે મેનેજીંગ ડીરેક્ટરશ્રીનું ઉદ્બોધન

સહકારી મિત્રો,

આપણી બેન્ક ઉજ્જવળ કારકિર્દી અને જનસેવાના ધ્યેય સહ ૫૮' વર્ષ પુરા કરી સફળતાના સોપાન સર કરી રહી છે. આજના આ મંગલ પ્રસંગે આપ સૌનું સ્વાગત કરતાં હું અત્યંત આનંદ અનુભવું છું.

આપણી બેંકની રૂ. ૫-લાખ સુધીની તમામ થાપણોનો વિમો ઉતરાવી તેનું નિયત પ્રિમીયમ ભરી દેવામાં આવેલ છે પરિણામે રૂ. ૫-લાખ સુધીની તમામ થાપણો વિમા કવચ દ્વારા સુરક્ષિત છે. આ પ્રિમીયમની રકમ દર ૬-માસિક ધોરણે સમય મર્યાદામાં નિયમિત રીતે ભરપાઈ કરી દેવામાં આવે છે.

બેંકના ગત વર્ષના ઘિરાણના આંકડાની સમીક્ષા કરીએ તો છેલ્લા વર્ષમાં રૂ. ૨૬.૦૫ લાખથી પણ વધુ રકમની રીકવરી એન.પી.એ. થયેલ ખાતાઓમાં કરવામાં આવી છે.

બેંકના હિસાબોની તપાસણી અને ઈન્સ્પેક્શનની કાર્યવાહી વખતે વખત જિલ્લા રજીસ્ટ્રાર, રીઝર્વબેંકના ઓડિટર દ્વારા નિયમોનુસાર થાય છે. તેઓ દરેક તરફથી તથા ગુ. અ. કો. ઓ. ફેડરેશન તરફથી માર્ગદર્શન મળતું રહ્યું છે અને તે બદલ તેમનો આભાર વ્યક્ત કરું છું.

અંતમાં બેંકના સુચારુ સંચાલનમાં ચેરમેનશ્રી મેનેજીંગ કમિટીના સભ્યો, શાખાકમિટીના સભ્યો, સભાસદો થાપણદારો, સ્ટાફ, કર્મચારીગણ નાગરિકો તથા શુભેચ્છકોનો અમૂલ્ય જ્ઞાનો મળેલ છે, તે બદલ તમામનો આભારી છું, અને દરેક પ્રત્યેની આટલા જ સહકારની ભવિષ્ય માટે અપેક્ષા રાખું છું.

છેલ્લે મેનેજીંગ કમિટી વતી ૫૮'મા વર્ષની કામગીરીનો અહેવાલ રજૂ કર્યો છે,

જેને આપ સૌ બહાલી આપશો તેવી અપેક્ષા સહ વિરમું છું.....

પટેલ સુભાષભાઈ રમણભાઈ

મેનેજીંગ ડિરેક્ટરશ્રી

ધી ઓડ અર્બન કો-ઓ. બેન્ક લિ; ઓડ.

ધી ઓડ અર્બન કો-ઓપરેટીવ બેન્ક લિ; ઓડ.

૫૯' મા વર્ષની કામગીરીનો ચેરમેનશ્રીનો વર્ષ : ૨૦૨૫-૨૬નો અહેવાલ

સહકારી મિત્રો,

આપણી બેન્કની ૫૯'મી વાર્ષિક સાધારણ સભામાં આપસૌને આવકારતાં તેમજ તા. ૩૧/૦૩/૨૦૨૬ના રોજ પુરા થતા વર્ષનો આપણી બેન્કનો વાર્ષિક અહેવાલ, ઑડિટને આધિન સરવૈયું, નફા-નુકશાન પત્રક આપની સમક્ષ રજૂ કરતાં આનંદ અનુભવું છું. ઉચ્ચ સહકારી ભાવનાથી સ્થપાયેલ બેન્ક તેની યશસ્વી કારકિર્દીના ૫૯-વર્ષો પૂર્ણ કરી ૬૦'મા વર્ષમાં પ્રવેશ કરે છે, જે આપણા સૌના માટે ગૌરવની બાબત છે.

બેન્ક યા કોઈ સંસ્થાની પારાશીથી યા માપદંડ તેના પોતાના ભંડોળ તથા ફંડો ઉપર નિર્ધારિત છે. તા. ૩૧/૦૩/૨૦૨૬ આધારે ભરપાઈ થયેલ શેર મૂડી રૂ. ૧૯,૯૯,૩૦૦-૦૦ છે, તથા શેર લિંકીંગનું ભંડોળ રૂ. ૫,૧૪,૨૦૦-૦૦ છે, આમ કુલ શેર ભંડોળ રૂ. ૨૫,૧૩,૫૦૦-૦૦ છે. તદ્ઉપરાંત બેન્કના રિઝર્વ ફંડ તથા અવ્ય ફંડો રૂ. ૧૦,૭૮,૮૦,૩૮૭-૨૦ છે. બેન્કની સભાસદ સંખ્યા ૫૫૧૨ છે.

બેન્કની થાપણો એ જમાકર્તાઓના વિશ્વાસનું સીમાચિહ્ન છે. દરેક થાપણદારની રૂ. ૫,૦૦,૦૦૦-૦૦/- સુધીની થાપણ વિમાના કવચથી સુરક્ષિત છે. આપસૌનો સહકાર અને વિશ્વાસ બેન્કને વધુને વધુ પ્રગતિ ના ઉચ્ચ શિખરે લઈ જશે તેવી મને ખાત્રી છે. આપણી બેન્કે હંમેશાં રિઝર્વ બેન્ક ઓફ ઈન્ડિયા તેમજ ગુજરાત સહકારી કાયદાને અનુસાર નવાં ચેકાણો કરેલાં છે. બેન્ક દ્વારા રિઝર્વ બેન્કના આદેશ અનુસાર કાયદેસર રીતે જાળવવા પડતા એસ.એલ.આર. તથા સી.આર.આર. ના ધોરણોનું ચુસ્તપણે પાલન કરે છે, જે રિઝર્વ બેન્કની સૂચિત કરેલ મર્યાદા કરતાં વધારે છે તથા તુરતજ રોકડમાં રૂપાંતરીત કરી શકાય તેમ છે આથી બેન્કની તરલતા જળવાઈ રહે છે અને થાપણદારોને સુરક્ષાનું કવચ પુરું પાડે છે.

રિઝર્વ બેન્ક ઓફ ઈન્ડિયાના નિતિનિયમો અનુસાર બેન્કનો ઓછામાં ઓછો સી.આર.એ.આર. ૯ % હોવો જોઈએ જેની સામે આપણી બેન્કનો સી.આર.એ.આર. ૮૧.૩૨ % છે જે બેન્કની સદ્ધરતાનું પ્રતિક છે. બેન્કના મુદ્દતવીતી બાકીદારો પોતાની નૈતિક ફરજ સમજીને વસુલાત માટે બેન્કના પ્રયાસોમાં સક્રિય સહકાર આપી વસુલાતની કામગીરી સફળ બનાવવામાં મદદરૂપ થાય તેવી આગ્રહપૂર્વક અપીલ કરું છું. જે કરજદારોએ આ કામગીરીમાં સાથ-સહકાર આપેલ છે તેની પણ બેન્કે નોંધ લીધેલ છે. વધુમાં છેલ્લા વર્ષ દરમિયાન એન. પી. એ. થયેલા ધિરાણ ખાતાઓમાં રૂ. ૨૬.૦૫ લાખથી પણ વધુ રકમની રીકવરીએ પણ આપણને પ્રાણવાયુ પૂરો પાડ્યો છે.

તા. ૩૧/૦૩/૨૦૨૬ના રોજ પૂરા થયેલ વર્ષને અંતે બેન્કને ચોખ્ખો નફો રૂ. ૬૯,૪૨,૦૦૦-૦૦ થયો છે.

ઘી ઓડ અર્બન કો-ઓપરેટીવ બેન્ક લિ; ઓડ.



પલ' મા વર્ષની કામગીરીનો ચેરમેનશ્રીનો વર્ષ : ૨૦૨૫-૨૬ નો અહેવાલ

આપણી બેન્કની રોજબરોજની સંકલિત કામગીરીમાં જિલ્લા રજીસ્ટ્રાર, ગુજરાત સ્ટેટ કો-ઓપ. બેન્ક લિ; અમદાવાદ, ગુજરાત સ્ટેટ કો-ઓપરેટીવ બેન્ક સ ફેડરેશન અને આર.બી.આઇ. ના સંચાલકશ્રીઓ તથા અધિકારીશ્રીઓનો અમૂલ્ય સહકાર અને માર્ગદર્શન મળેલ છે તે બદલ તેઓશ્રીનો આભાર વ્યક્ત કરું છું.

અંતમાં બેન્કના સભાસદોએ, થાપણદારોએ, ખાતેદારોએ તથા શુભચિંતકોએ બેન્કને પોતાનીજ ગણીને બેન્કની પ્રગતિમાં જે સાથ-સહકાર આપ્યો છે તે બદલ તેઓ સર્વેશ્રીનો અંતઃકરણપૂર્વક આભાર માનીને ભવિષ્યમાં આથી પણ વધુ સાથ અને સહકાર આપશો તેવી આશા રાખું છું.

જે સભાસદશ્રીઓના બચત ખાતુ કે ચાલુ ખાતુ છે,
તેઓશ્રીનું ડિવીડન્ડ જે તે ખાતામાં જમા આપવામાં આવશે.
બાકીના સભાસદોએ KYC ની પૂર્તતા કરી મેળવી લેવાનું રહેશે.
KYC નહીં થયેલ સભાસદશ્રીને ડિવીડન્ડ મળવાપાત્ર નથી.

બોર્ડ ઓફ ડિરેક્ટર્સ
વતી,
આપનો સહકારી બંધુ
ચેરમેનશ્રી
પટેલ સમીરભાઈ ભીખુભાઈ
ઘી ઓડ અર્બન કો-ઓપ. બેન્ક લિ; ઓડ.

એનેક્ષર-ઈ

-: ઓડીટર્સ રીપોર્ટ :-

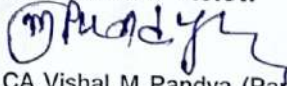
આપની બેંક નાં હિસાબી વર્ષ ૨૦૨૫-૨૦૨૬ નાં સ્ટેચ્યુટરી ઓડીટર તરીકે અમારી નિમણૂક રિઝર્વ બેન્ક ઓફ ઈન્ડિયા, અમદાવાદ ના તા. ૧૫/૦૭/૨૦૨૫ ના પત્ર ક્રમાંક AMD.DOS.MAG.ACG & LEGAL.No. S/329/02-16-028/2025-2026 થી કરવામાં આવેલ હતી. હુકમ ની શરતો ને આધીન અમોએ અમારી ઓડીટ કામગીરી બેંક દ્વારા વખતોવખત પૂરી પાડવામાં આવેલ માહિતી ના આધારે પૂર્ણ કરેલ છે. આ સંસ્થા નુ પાકું સરવૈયું, નફા-નુકશાન પત્રક તથા હિસાબી દફતરની ચકાસણી કરી નીચે મુજબ ના અહેવાલ રજુ કરીએ છીએ. સામાન્ય શેરો લાગ-૧, ૨, એનેક્ષર -'સી' ને આધીન.

- (૧) બેન્કની વ્યવસ્થાપક સમિતિ દ્વારા બેન્ક નો વહીવટ સહકારી કાયદા-કાનુનની જોગવાઈઓ અને પેટા નિયમોને આધીન રહીને ચલાવવામાં આવેલ છે. અને કાયદા-કાનુન ની જોગવાઈઓ નુ સમિતિ દ્વારા પાલન થયેલ છે.
- (૨) બેંક ની વ્યવસ્થાપક સમિતિ દ્વારા આર.બી.આઈ. નાં વખતો વખતનાં સરક્યુંલર્સ/ઠરાવો અને માર્ગદર્શક સુચનાઓ વિગેરેનુ પાલન કરવામાં આવેલ છે.
- (૩) બેન્કમાં હિસાબી દફતર વાર્ષિક હિસાબો / હિસાબી પધ્ધતી રિઝર્વ બેન્ક ઓફ ઈન્ડિયા ની સૂચના /સહકારી કાયદાની જોગવાઈઓ સંદર્ભે નિભાવવામાં આવેલ છે.
- (૪) બેંક નુ સરવૈયું બેન્કની આર્થિક સ્થિતિનુ વાસ્તવિક ચિત્ર દર્શાવે છે. સરવૈયા માં દર્શાવેલ મુડી-દેવા અને મિલકત-લેણાં, નફા-નુકશાન ની પરિસ્થિતી વાસ્તવિક અને ખરી છે.
- (૫) બેંક દ્વારા એસ.એલ.આર. અને સી.આર.આર. નાં નિયમ-ધોરણ જળવાયેલ છે.
- (૬) બેંક દ્વારા આર.બી.આઈ.ની એન.પી.એ. અંગે ની ગાઈડ લાઇન્સ મુજબ મિલકતો નુ વર્ગીકરણ કરવામાં આવેલ છે અને તે અંગે પર્યાપ્ત જોગવાઈ કરવામાં આવેલ છે.
- (૭) નાણાકીય વર્ષ ૨૦૨૫-૨૦૨૬ દરમિયાન બેંક ના વ્યવસ્થાપક મંડળનાં સભ્યોને અને તેમના કુટુંબીજનોને કે તેઓનું હિત ધરાવતી પેઢી, કંપની કે સંસ્થા ને ધિરાણ કરવામાં આવેલ નથી.
- (૮) બેંક નાં હોદ્દદારો/ ડિરેક્ટર્સશ્રી ધ્વારા સહકારી-કાયદા કાનુન કે પેટા નિયમોની જોગવાઈઓ મુજબ ગેર-લાયકાત વહોરેલ નથી.
- (૯) બેંક નાં કાર્યવાહકો દ્વારા વન ટાઈમ સેટલમેન્ટ યોજના કે ડીપોઝીટ સેટ ઓફના કોઈ વ્યવહાર કરવામાં આવેલ નથી.
- (૧૦) હિસાબી વર્ષ દરમિયાન કોઈ કિસ્સાઓમાં લેણાં માંડવાળ કરવામાં આવેલ નથી.
- (૧૧) કોર્ટ રાહે સમાધાન/માંડવાળનાં કિસ્સાઓમાં સંસ્થાનું નાણાકીય હિત જોખમાયેલ નથી.

સ્થળ: વડોદરા
તારીખ: ૩૦/૦૪/૨૦૨૬

મે. પંડ્યા પટેલ & એસોસિએટ્સ
ચાર્ટર્ડ એકાઉન્ટન્ટ

FRN: 126550W વડોદરા


CA Vishal M Pandya (Partner)

Mem No :- 119801

Panel No: - VAD/CA FIRM/8

UDIN:- 26119801 SPKJIT1099



Independent Bank Auditor's Report

To,

The Members,

The Ode Urban Co-Operative Bank Limited, Anand.


Report on Financial Statements:-

1. We have audited the accompanying Financial Statements of The Ode Urban Co-Operative Bank Limited, Anand which comprise the Balance Sheet as at 31" March 2026, Profit and Loss Account and for the year ended 31 March, 2026, and a summary of significant accounting policies and other explanatory information. The returns of The Ode Urban Co-Operative Bank Limited, Anand audited by us are incorporated in these financial statement.

Management's Responsibility for the Financial Statements :

2. Management is responsible for the preparation of these Financial Statements that give a true and fair view of the financial position, financial performance and cash flow of the Bank in accordance with the Banking Regulation Act 1949, the guidelines issued by the Reserve Bank of India and the guidelines issued by the National Bank for Agricultural and Rural Development, the Registrar of co-operative societies, Gujarat, The Gujarat co-operative societies Act, 1961 and the Gujarat cooperative societies Rules, 1965 (As applicable) and generally accepted accounting principles in India so far as applicable to the Bank. This responsibility includes the design, implementation and maintenance of internal control relevant to the financial statement that are free from material misstatement, whether due to fraud or error.

Auditor's Responsibility




ઘી ઓડ અર્બન કો-ઓપરેટીવ બેન્ક લિ; ઓડ.

Auditor's Responsibility

3. Our responsibility is to express an opinion on these Financial Statements based on our audit. We conducted our audit in accordance with the standards Audit issued by Institute of Chartered Accountant of India. Those Standards require that we comply with ethical requirements and plan and perform the audit to obtain reasonable assurance about whether the financial statements are free from material misstatement.
4. An audit involves performing procedures to obtain audit evidence about the amounts and disclosures in the financial statements. The Procedures selected depend on the auditor's judgement, including the assessments of the risks of material misstatement of the financial statement. whether due to fraud or error. In making those risk assessments, the auditor considers internal control relevant to the Bank's preparation and fair presentation of the financial statements in order to design audit procedures that are appropriate in the circumstances, but not for purpose of expressing an opinion on the effectiveness of the entity's internal control. An audit also includes evaluating the appropriateness of accounting policies used and the reasonableness of the accounting estimates made by management, as well as evaluating the overall presentation of the statements.
5. We believe that the audit evidence we have obtained is sufficient and appropriate to provide a basis for our Audit opinion.

Opinion

6. In our opinion, and to the best of our information and accounting to the explanation given to us, the financial statements together with the Notes then on give the information required by the Banking Regulation Act, 1949, The Gujarat co-operative societies Act, 1961 and the guidelines issued by the National Bank for Agricultural and Rural Development and guidelines issued by Reserve Bank of India and Registrar of cooperative societies in the manner so required and give a true and fair view in conformity with the accounting principles generally accepted in India :
 - (a) in the case of the Balance Sheet, of the state of affairs of the Branch as at March 31, 2026; and
 - (b) in the case of Profit and Loss Account, of the Profit for the year ended on the date;



ઘી ઓડ અર્બન કો-ઓપરેટીવ બેન્ક લિ; ઓડ.


Report on Other Legal and Regulatory Requirements:

7. The Balance Sheet and the profit and Loss Account have been drawn up in Forms "A" and "B" respectively of the third Schedule to the Banking Regulation Act, 1949 and provisions of The Gujarat Co-operative society Act, 1961 and Gujarat Co-operative societies Rules, 1965.
8. We report that:
- (a) We have obtained all the information and explanations, which to the best of our knowledge and belief were necessary for the purpose of our audit and have found to be satisfactory. In our opinion, proper books of account as required by law have been kept by the Bank so far as it appears from our examination of those books and proper returns adequate for the purposes of our audit have been received from the offices.
- (b) The transactions of the bank which have come to our notice have been within the powers of the Bank.
- (c) The balance sheet and profit and loss account dealt with by this report, are in agreement with the books of account and returns.
- (d) The accounting standards adopted by the Bank are consistent with those laid down by accounting principles generally accepted in India so far as applicable to Bank.
9. We further report that for the year under audit, the bank has been awarded "A" classification.

For PANDYA-PATEL & ASSOCIATES
Chartered Accountants
FRN :- 126550W
CA VISHAL M PANDYA
(Partner)



Membership Number: 119801
Penal No. VAD/CA FIRM/8
Place : VADODARA
Date: 30/04/2026
UDIN :- 26119801SPKJIT1099



ધી ઓડ અર્બન કો-ઓપરેટીવ બેન્ક લિ; ઓડ.

બેન્કના પ્રગતિ દર્શક આંકડાઓ

વિગત	૩૧/૩/૨૦૨૪	૩૧/૩/૨૦૨૫	૩૧/૩/૨૦૨૬
સભાસદ સંખ્યા	૫,૫૪૯	૫,૫૧૬	૫,૫૧૨
નોમિનલ સભાસદ સંખ્યા	૩૮	૪૩	૪૦
શેર ભંડોળ	૨૫,૪૯,૧૦૦-૦૦	૨૫,૨૫,૯૦૦-૦૦	૨૫,૧૩,૫૦૦-૦૦
અનામત અને અન્ય ભંડોળ	૯,૧૮,૮૮,૭૭૧-૭૭	૯,૮૮,૨૭,૪૦૨-૩૭	૧૦,૭૮,૮૦,૩૮૭-૨૧
થાપણો	૪૪,૭૭,૭૪,૧૦૯-૧૯	૪૬,૭૧,૩૮,૫૩૪-૧૭	૪૪,૯૩,૩૯,૯૫૬-૪૨
ઘિરાણો	૭,૩૯,૭૬,૩૮૮-૮૮	૭,૯૧,૨૦,૯૯૯-૭૨	૮,૦૦,૮૭,૮૭૫-૯૪
કુલ કાર્યકારી ભંડોળ	૫૬,૦૦,૫૪,૫૩૬-૮૪	૬૧,૯૦,૮૪,૨૬૯-૭૧	૫૭,૯૩,૫૧,૩૨૫-૬૪
ચોખ્ખો નફો	૧,૧૪,૪૯,૩૬૨-૦૨	૮૭,૮૪,૬૨૯-૯૮	૬૯,૪૨,૦૦૦-૦૦
ડિવિડન્ડ	૧૫%	૧૫%	૧૫%
ઓડિટ વર્ગ	“અ”	“અ”	“અ”

ઘિરાણના વ્યાજના દરો

તા. ૧૩/૦૯/૨૦૨૧ થી અમલમાં	
સોના-ચાંદીના દાગીના સામે	- ૦૮.૨૫ %
સભાસદ લોન	- ૧૨.૫૦ %
સ્થાવર મિલ્કત સામે લોન	- ૧૧.૫૦ %
દાઈપોથીકેશન સામે લોન	- ૧૨.૫૦ %
ઠીકલ લોન :-	
૪-ઠીલર ગાડી / ૨-ઠીલર	- ૦૯.૦૦ %
૩-ઠીલર તથા	- ૧૦.૦૦ %
કોમર્શીયલ ઠીકલ	- ૧૦.૦૦ %
રિફાઈનાન્સ	- ૧૦.૦૦ %
કન્સ્યુમર ડ્યુરેબલ	- ૧૧.૦૦ %
મશીનરી લોન	- ૧૧.૦૦ %
પોસ્ટલ સિક્યુરીટી લોન	- ૧૦.૦૦ %
ટર્મ ગોલ્ડ લોન	- ૧૦.૦૦ %
સોલાર રૂફ ટોપ લોન	- ૧૦.૦૦ %
દાઉર્સીંગ લોન	- ૦૯.૦૦ %
એજ્યુકેશન લોન	- ૦૮.૫૦ %
વેપારી મિત્ર લોન (કેશ-ક્રેડીટ)	- ૧૨.૫૦ %

થાપણના વ્યાજના દરો

તા. ૦૧/૦૪/૨૦૨૪ થી અમલમાં	જનરલ	સી. સીટીઝન
૭-દિવસ થી ૪૫-દિવસ	- ૩.૫૦ %	૪.૦૦ %
૪૬-દિવસ થી ૯૦-દિવસ	- ૪.૨૫ %	૪.૭૫ %
૯૧-દિવસ થી ૧૮૦-દિવસ	- ૪.૫૦ %	૫.૦૦ %
૧૮૧-દિવસ થી ૩૬૫-દિવસ	- ૫.૦૦ %	૫.૫૦ %
૩૬૬ દિવસથી ઉપર	- ૫.૫૦ %	૬.૦૦ %
એમ.આઈ.એસ.	- ૫.૦૦ %	૫.૫૦ %
(૩૭-માસથી ઉપર)		

માસિક આવક યોજના

- * વ્યાજનો દર ૫.૫૦ % સીનીયર સીટીઝન, ૫.૦૦ % જનરલ (૩૭-માસથી ઉપર)
- * આ થાપણનું વ્યાજ આપના બચત ખાતામાં દર માસની તા. ૧ થી ૫ સુધીમાં જમા આપવામાં આવશે.
- * ઓછામાં-ઓછા ૧૦,૦૦૦-૦૦ ની થાપણ સ્વીકારવામાં આવશે.
- * જો થાપણદારો થાપણની રકમ ૧૨-માસ પહેલાં વટાવે તો તેમને બચત ખાતામાં જે વ્યાજ ચૂકવવામાં આવે છે તે વ્યાજ ચૂકવવામાં આવશે, અને ૧૨-માસની મુદ્દત પછી થાપણ વટાવનારને રીઝર્વ બેન્ક ઓફ ઈન્ડિયા ના નિયમોનુસાર વ્યાજ ચૂકવવામાં આવશે.
- * થાપણદાર વધુમાં વધુ ૩૭-માસની મુદ્દત માટે જ થાપણ મુકી શકશે.

ધી ઓડ અર્બન કો-ઓપરેટીવ બેન્ક લિ; ઓડ.

તા. ૩૧/૩/૨૦૨૬ના રોજનું સરવૈયું

૩૧/૩/૨૦૨૫	ભંડોળ અને દેવું	૩૧/૩/૨૦૨૬	
	૧. શેર ભંડોળ		
	અ) ૧. અધિકૃત શેર ભંડોળ ૨૦,૦૦૦		
૨૦,૦૦,૦૦૦-૦૦	દરેક શેર રૂ. ૧૦૦.૦૦ પ્રમાણે.	૨૦,૦૦,૦૦૦-૦૦	
	૨. શેર લિંકીંગ ૨૦,૦૦૦		
૨૦,૦૦,૦૦૦-૦૦	દરેક શેર રૂ. ૧૦૦.૦૦ પ્રમાણે.	૨૦,૦૦,૦૦૦-૦૦	
	બ) ૧. ભરપાઈ થયેલ શેર મુડી		
૧૯,૯૮,૪૦૦-૦૦	રૂ. ૧૦૦.૦૦ પ્રમાણે.	૧૯,૯૯,૩૦૦-૦૦	
	૨. ભરપાઈ થયેલ શેર લિંકીંગ		
૫,૨૭,૫૦૦-૦૦	રૂ. ૧૦૦.૦૦ પ્રમાણે.	૫,૧૪,૨૦૦-૦૦	૨૫,૧૩,૫૦૦-૦૦
	૨. અનામત તથા અન્ય ભંડોળ		
	૧. અનામત ભંડોળ (રીઝર્વ ફંડ)		
૪,૬૪,૭૫,૩૬૮-૪૦	૨. મકાન ફંડ	૪,૮૭,૪૧,૧૩૯-૯૦	
૮૬,૧૨,૨૫૯-૪૮	૩. ડીવીડન્ડ ઈક્વિલાઈઝેશન ફંડ	૯૨,૮૧,૪૭૩-૬૧	
-----	૪. ડીવીડન્ડ ઈક્વિલાઈઝેશન ફંડ	-----	
૪૧,૭૪,૧૩૫-૦૦	૫. શકમંદ લેણાં રીઝર્વ (I.T.U.S.36)	૫૦,૨૩,૮૧૭-૮૧	
-----	૬. શકમંદ લેણાં (૬૭-એ)	૫,૯૯,૫૩૭-૬૮	
૨,૩૦,૭૧,૬૫૧-૭૦	૭. શકમંદ લેણાં રીઝર્વ	૨,૩૦,૭૧,૬૫૧-૭૦	
-----	૮. રોકાણ ઘસારા રીઝર્વ	૧૫,૦૬૮-૫૭	
૬૭,૮૨,૨૧૨-૪૩	૯. ઈનવેસ્ટમેન્ટ ફલકરચુએશન રિઝર્વ	૧,૦૩,૩૭,૬૪૭-૧૫	
૧૧,૬૦,૧૮૮-૦૫	૧૦. I.T. & Cyber Sec. ફંડ પ્રો. રીઝર્વ	૧૩,૮૩,૨૫૯-૪૩	
-----	૧૧. શકમંદ લેણાં ફંડ સ્પેશ્યલ	-----	૯,૮૪,૫૩,૫૯૫-૮૫
	અ. અન્ય ફંડ અને રીઝર્વ		
૨૫,૬૧,૩૯૨-૧૮	૧. ધર્માદા ફંડ	૨૫,૬૧,૩૯૨-૧૮	
૨૦,૬૨,૮૩૮-૬૬	૨. સહકાર પ્રચાર ફંડ	૨૦,૬૨,૮૩૮-૬૬	
૨૬,૬૦૨-૩૬	૩. ઉજવણી ફંડ	૯,૮૩,૧૧૬-૪૧	
૨૦,૯૨,૦૮૯-૩૫	૪. ગ્રામ વિકાસ ફંડ	૨૦,૯૨,૦૮૯-૩૫	
૭,૧૮,૭૨૫-૮૮	૫. સભાસદ બેનિફીટ ફંડ	૬,૩૭,૪૧૫-૮૮	
૧૦,૮૯,૯૩૮-૮૮	૬. સ્ટાફ વેલફેર ફંડ	૧૦,૮૯,૯૩૮-૮૮	
૯,૪૪,૨૦૦-૦૦	૭. સ્ટાન્ડર્ડ એસેટ્સ પ્રોવિઝન ફંડ	૯,૪૪,૨૦૦-૦૦	
-----	૮. સ્ટા. એસે. પ્રો. ફંડ (કોવીડ-૧૯)	-----	૧,૦૩,૭૦,૯૯૧-૩૬
૧૦,૨૨,૯૭,૫૦૨-૩૭	સરવાળો આગળ લઈ ગયા C.F		૧૧,૧૩,૩૮,૦૮૭-૨૧

ધી ઓડ અર્બન કો-ઓપરેટીવ બેન્ક લિ; ઓડ.

તા. ૩૧/૩/૨૦૨૬ના રોજનું સરવૈયું

૩૧/૩/૨૦૨૫	મિલકત અને લેણું	૩૧/૩/૨૦૨૬	
૮૯,૬૦,૬૦૭-૯૫ ૧,૩૮,૦૫,૦૭૮-૮૬ ૫૩,૧૪,૪૦૬-૮૩ ૨૬,૪૨,૬૧૨-૦૧	૧. રોકડ ૧. હાથ પર રોકડ ૨. રાજ્ય સહકારી બેન્ક ૩. મધ્યસ્થ સહકારી બેન્ક ૪. સ્ટેટ બેંક ઓફ ઈન્ડિયા ૨. અન્ય બેન્કમાં સિલક (અ) ચાલુ થાપણો ૧. સેન્ટ્રલ બેન્ક ઓફ ઈન્ડિયા, ઓડ ૨. H.D.F.C. બેન્ક, વડોદરા (ચાલુ) ૩. H.D.F.C. બેન્ક, ઈ. પેમેન્ટ ૪. બેન્ક ઓફ બરોડા, ઓડ ૫. યુનિયન બેન્ક ઓફ ઈન્ડિયા-શીલી (બ) બચત થાપણો (ક) બાંધી મુદત થાપણો ૧. ખે.જિ.મ.સ. બેન્ક, ઓડ ૨. જિ. એસ. સી. બેન્ક લિ; અમદાવાદ ૩. સેન્ટ્રલ બેંક - ઓડ F.D.R. ૪. સ્ટેટ બેંક ઓફ ઈન્ડિયા ૫. બેંક ઓફ બરોડા - ઓડ ૬. યુનિયન બેન્ક ઓફ ઈન્ડિયા-શીલી ૩. કૉલ અને ટૂંકી મુદતની થાપણો ૪. રોકાણો ૧. એ. ગવર્નમેન્ટ સીક્યુરીટી બી. સ્ટેટ ગવર્નમેન્ટ સીક્યુરીટી સી. ટ્રેઝરી બિલ ૨. મુળ કિંમત (૩૫,૯૫,૬૦,૦૦૦-૦૦) બજાર કિંમત (૩૫,૬૫,૨૮,૫૨૬-૧૭) ૩. સહકારી સંસ્થાના શેરો અ. જી. એસ. સી. બેન્ક, અમદાવાદ બ. ધી ખે. જિ. મ. સ. બેન્ક, નાડિયાદ ક. એન.યુ.સી.એફ.ડી.સી. લિ. ૪. એમ.એસ.સી. રીફાઈનાન્સ ફંડ (SIDBI-2023) ૫. મુખ્ય ગૌણ રાજ્ય ભાગીદારી ફંડ રોકાણ	૮૭,૪૭,૮૮૮-૮૮ ૨,૧૭,૨૪,૧૧૬-૪૨ ૩૨,૯૯,૭૦૫-૩૧ ૨૧,૩૫,૬૭૨-૦૧ ૧,૪૧,૨૫૭-૦૫ ૯૦,૬૦૩-૨૭ ૨,૨૬,૨૭૫-૯૫ ૨,૮૫,૮૨૧-૯૧ ૯૨,૪૭૬-૭૩ ----- ૧,૬૦,૦૦,૦૦૦-૦૦ ૪૫,૦૦,૦૦૦-૦૦ ૬૦,૦૦,૦૦૦-૦૦ ૧,૪૦,૦૦,૦૦૦-૦૦ ૮૫,૦૦,૦૦૦-૦૦ ૧,૫૯,૦૦,૦૦૦-૦૦ ૩,૬૫,૧૧,૬૮૦-૦૦ ૩૨,૧૪,૩૩,૪૯૭-૫૦ ૨,૨૦,૮૮,૦૪૭-૯૫ ૫,૦૦૦-૦૦ ૬૦,૦૦૦-૦૦ ૫,૦૦,૦૦૦-૦૦ ૨૨,૦૫,૦૦૦-૦૦	૩,૫૯,૦૭,૩૮૨-૬૨ ૮,૩૬,૪૩૪-૯૧ ----- ૬,૪૯,૦૦,૦૦૦-૦૦ ૩૮,૨૮,૦૩,૨૨૫-૪૫
૪૯,૭૭,૩૪,૧૭૭-૪૬	સરવાળો આગળ લઈ ગયા C.F	૪૮,૪૪,૪૭,૦૪૨-૯૮	

ધી ઓડ અર્બન કો-ઓપરેટીવ બેન્ક લિ; ઓડ.

તા. ૩૧/૩/૨૦૨૬ના રોજનું સરવૈયું

૩૧/૩/૨૦૨૫	ભંડોળ અને દેવું	૩૧/૩/૨૦૨૬	
૧૦,૨૨,૯૭,૫૦૨-૩૭	સરવાળો આગળ લાવ્યા તે B.F		૧૧,૧૩,૩૮,૦૮૭-૨૧
	<u>૩. મુખ્ય ગૌણ રાજ્ય ભાગી નિધિ</u>		
	<u>૪. થાપણો અને બીજાં ખાતાં</u>		
	૧. બાંધી મુદ્દત થાપણ		
૨૭,૬૩,૩૦,૦૪૭-૦૦	અ) વ્યક્તિઓ	૨૫,૯૫,૩૯,૪૯૫-૦૦	
-----	બ) મધ્યસ્થ સહકારી બેન્કો	-----	
-----	ક) અન્ય સહકારી મંડળીઓ	-----	૨૫,૯૫,૩૯,૪૯૫-૦૦
	૨. સેવિંગ્સ બેન્ક થાપણ		
૧૬,૧૯,૨૦,૨૯૭-૮૦	અ) વ્યક્તિઓ	૧૬,૧૬,૦૮,૫૨૮-૭૭	
-----	બ) મધ્યસ્થ સહકારી બેન્કો	-----	
-----	ક) અન્ય સહકારી મંડળીઓ	-----	૧૬,૧૬,૦૮,૫૨૮-૭૭
	૩. ચાલુ થાપણ		
૨,૭૯,૫૬,૦૮૯-૬૨	અ) વ્યક્તિઓ	૨,૭૩,૭૫,૩૫૨-૫૯	
-----	બ) મધ્યસ્થ સહકારી બેન્કો	-----	
૧,૯૪,૬૫૧-૨૭	ક) અન્ય સહકારી મંડળીઓ	૨,૭૪,૫૭૭-૨૭	
૭,૩૭,૪૪૮-૪૮	ડ) લોન ખાતાની જમા બાકી	૫,૪૨,૦૦૨-૭૯	૨,૮૧,૯૧,૯૩૨-૬૫
-----	૪. રીકર્ડિંગ ડિપોઝીટ		
	બ) માસિક રીકર્ડિંગ	-----	-----
-----	<u>૫. કરજ</u>	-----	-----
-----	<u>૬. બિલ્સ ફોર કલેક્શન As Per Contra</u>	-----	-----
-----	<u>૭. શાખાના હવાલા</u>	-----	-----
૨,૬૦,૬૨,૬૫૦-૦૦	૮. મુદ્દત વૈતી વ્યાજ અનામત As Per Contra		૨,૫૪,૪૪,૮૧૮-૦૦
	<u>૯. આપવા પાત્ર વ્યાજ</u>		
૪૭,૯૭,૫૦૪-૦૦	અ. આપવા પાત્ર વ્યાજ	૩૯,૧૦,૫૨૭-૦૦	
૨૮,૨૦,૪૭૯-૦૦	બ. આપવા પાત્ર વ્યાજ મેસ્ચોર FDR	૧૧,૪૪,૮૩૧-૦૦	૫૦,૫૫,૩૫૮-૦૦
૬૦,૩૧,૧૬,૬૬૯-૫૪	સરવાળો C.F		૫૯,૧૧,૭૮,૨૧૯-૬૩

ધી ઓડ અર્બન કો-ઓપરેટીવ બેન્ક લિ; ઓડ.

તા. ૩૧/૩/૨૦૨૬ના રોજનું સરવૈયું

૩૧/૩/૨૦૨૫	ભંડોળ અને દેવું	૩૧/૩/૨૦૨૬	
૬૦,૩૧,૧૬,૬૬૯-૫૪	સરવાળો આગળ લાવ્યા તે B.F		૫૯,૧૧,૭૮,૨૧૯-૬૩
	૧૦. અન્ય જવાબદારીઓ		
૬૯,૯૬૪-૦૦	૧. ડિવીડન્ડ (૨૦૨૦-૨૧)	-----	
૮૫,૮૭૭-૦૦	(૨૦૨૧-૨૨)	૮૪,૧૭૬-૦૦	
૮૩,૪૭૮-૦૦	(૨૦૨૨-૨૩)	૮૧,૭૬૮-૦૦	
૮૨,૯૬૫-૦૦	(૨૦૨૩-૨૪)	૮૧,૧૬૬-૦૦	
-----	(૨૦૨૪-૨૫)	૮૧,૨૬૩-૦૦	
-----	૨. આપવાપાત્ર ઓફિટ ફી	૫૦,૦૦૦-૦૦	
૨૩,૪૩,૨૯૪-૦૦	૩. સ્ટાફ પ્રોવિડન્ડ ફંડ	૨૭,૭૬,૩૭૭-૦૦	
-----	૪. શેર ડીપોઝીટ	-----	
૩,૨૬૩-૦૦	૫. ચૂંટણી ડિપોઝીટ	૩,૨૬૩-૦૦	
૨૧૫-૦૦	૬. નોમિનલ સભાસદ ફી	૧૯૫-૦૦	
૨,૧૦,૩૨૨-૦૦	૭. ટી.ડી.એસ. પેયેબલ	૨,૧૧,૨૫૦-૦૦	
૨૩,૦૦,૦૦૦-૦૦	૮. પ્રોવિઝન ફોર ઇન્કમ ટેક્સ	૨૨,૦૦,૦૦૦-૦૦	
૩,૩૨,૮૩૦-૦૧	૯. શિક્ષણ ફંડ	૩,૩૨,૮૩૦-૦૧	
-----	૧૦. પ્રો.ઈ.કે.વાય.સી. ફી.	-----	
-----	૧૧. એન્ડ્રી ફી	-----	
૩,૧૦,૦૦૦-૦૦	૧૨. પ્રોવિઝન ફોર પ્રીવિલેજ લિવ	૨,૧૫,૦૦૦-૦૦	
૧,૦૦,૦૦૦-૦૦	૧૩. પરચૂરણ દેવાદાર	-----	
૧,૩૦,૦૦૦-૦૦	૧૪. પ્રોવિઝન ફોર સ્ટાફ ગ્રેજ્યુઈટી	૧,૩૫,૦૦૦-૦૦	
-----	૧૪. ટી.ડી.એસ. પેયેબલ (કેશ ઉપાડ)	૧૩-૦૦	૬૨,૫૨,૩૦૧-૦૧
	As Per Contra		
૨૦,૦૩,૯૩૩-૩૧	૧. L.I.C. ગ્રેજ્યુઈટી ફંડ	૨૩,૫૨,૨૫૬-૨૪	
૩૯,૩૨,૬૨૨-૭૩	૨. L.I.C. પી.એફ. સુપર એન્ડ્યુએશન	૪૬,૯૮,૫૫૮-૫૩	
૧૮,૧૭,૧૪૩-૩૭	૩. L.I.C. લીવ એન્કેસમેન્ટ ફંડ	૨૩,૨૮,૦૨૩-૩૦	૯૩,૭૮,૮૩૮-૦૭
૧,૧૪,૪૯,૩૬૨-૦૨	૧૧. નફા-નુકશાન ખાતે	૮૭,૮૪,૬૨૯-૯૮	
૧,૧૪,૪૯,૩૬૨-૦૨	ગયા સરવૈયા મુજબ	૮૭,૮૪,૬૨૯-૯૮	
૮૭,૮૪,૬૨૯-૯૮	બાદ : ફાળવણી	૬૯,૪૨,૦૦૦-૦૦	૬૯,૪૨,૦૦૦-૦૦
	ચાલુ વર્ષનો ઉમેરો		
	૧૨. RBI ડેફે એકાઉન્ટ		
	૨૦૨૪-૨૦૨૫ (૩૦,૫૫,૯૯૧-૯૪)		
	૨૦૨૫-૨૦૨૬ (૩૦,૮૮,૯૪૭-૬૯)		
૬૨,૫૭,૦૭,૨૦૬-૯૪	કુલ સરવાળો		૬૧,૩૭,૫૧,૩૫૮-૭૧

:- સ્ટેચ્યુટરી ઓડીટર :-

મે. પંડયા પટેલ એન્ડ એસોસિએટ, વડોદરા

ICAI FRN - 126550W

મેનેજરશ્રી
નરેન્દ્રકુમાર આર. પટેલ

એકાઉન્ટન્ટશ્રી
જયકુમાર કે. પટેલ

ધી ઓડ અર્બન કો-ઓપરેટીવ બેન્ક લિ; ઓડ.

તા. ૩૧/૩/૨૦૨૬ના રોજનું સરવૈયું

૩૧/૩/૨૦૨૫	મિલકત અને લેણું	૩૧/૩/૨૦૨૬	
૬૧,૦૬,૧૭,૭૪૧-૧૮	સરવાળો આગળ લાવ્યા તે B.F		૫૯,૭૨,૬૫,૨૨૯-૯૨
	<u>૧૧. રાચરચીલું અને જડતર - (ઘસારા બાદ)</u>		
૪,૨૩,૭૩૪-૭૫	૦૧. ફર્નીચર	૪,૬૩,૬૫૬-૭૫	
૧૨,૬૩,૬૯૨-૬૧	૦૨. લોકર્સ ખાતે	૧૧,૮૯,૩૫૭-૬૧	
૧,૩૮,૩૨૭-૦૨	૦૩. કોમ્પ્યુટર	૭૨,૭૨૮-૦૧	
૪,૭૩૫-૦૦	૦૪. યુ.પી.એસ. એન્ડ બેટરી	-----	
૭૮,૭૩૦-૦૦	૦૫. સોફ્ટવેઅર	૬૨,૦૧૦-૦૦	
૧,૬૫૦-૦૦	૦૬. ગેસ ડિપોઝીટ	૧,૬૫૦-૦૦	
-----	૦૭. સી.સી.ટી.વી. કેમેરા અને એલાર્મ	૮,૦૪૫-૬૭	
૧૩,૦૮૦-૦૦	૦૮. ફાયર સેફ્ટી ઇક્વીપમેન્ટ	૧૦,૯૦૦-૦૦	
-----	૦૯. ફ્રેન્કિંગ મશીન	-----	
૨૫,૬૬૩-૦૦	૧૦. એમ.જી.વી.સી.એલ. સિક્યુ. ડિપો.	૨૫,૬૬૩-૦૦	
૩,૦૯,૭૭૪-૩૮	૧૧. સોલાર રૂફટોપ	૧,૧૦,૭૫૪-૩૮	૧૯,૪૪,૭૬૫-૪૨
	<u>૧૨. અન્ય મિલકતો</u>		
૬૪,૭૧૪-૨૮	૧. R.B.I. ડેફ્ટ કલેઈમ એકા. રીસીએબલ	૨૬,૫૮૪-૦૩	
૨,૧૩,૨૦૭-૯૪	૨. ટી.ડી.એસ. રીસીએબલ	૨,૨૮,૭૪૧-૨૭	
૨,૨૪,૭૪૩-૩૭	૩. જી. એસ. ટી. રીસીએબલ	૨૦,૦૦૦-૦૦	
૨૦,૧૩૫-૦૦	૪. ઇ. સ્ટેમ્પિંગ	૨૧,૧૧૦-૦૦	
૩,૨૦૦-૦૦	૫. ફ્રેન્કિંગ બેલેન્સ	-----	
૨૨,૫૦,૩૭૯-૦૦	૬. સ્ટાફ પી.એફ. બચત ખાતુ KDCC	૨૬,૬૬,૦૯૦-૦૦	૨૯,૬૨,૫૨૫-૩૦
	<u>૦૫. ઇન્કમેટેક્સ પેઈડ</u>		
૨૩,૦૦,૦૦૦-૦૦	વર્ષ ૨૦૨૪-૨૦૨૫	-----	
-----	વર્ષ ૨૦૨૫-૨૦૨૬	૨૨,૦૦,૦૦૦-૦૦	૨૨,૦૦,૦૦૦-૦૦
	<u>As Per Contra</u>		
૨૦,૦૩,૯૩૩-૩૧	૧. LIC ગ્રૂપ ગ્રેજ્યુઈટી	૨૩,૫૨,૨૫૬-૨૪	
૩૯,૩૨,૬૨૨-૭૩	૨. LIC સ્ટાફ પી.એફ. ડિપો.	૪૬,૯૮,૫૫૮-૫૩	
૧૮,૧૭,૧૪૩-૩૭	૩. LIC લીવ એન્કેશમેન્ટ ડિપો.	૨૩,૨૮,૦૨૩-૩૦	૯૩,૭૮,૮૩૮-૦૭
૬૨,૫૭,૦૭,૨૦૬-૯૪	કુલ સરવાળો		૬૧,૩૭,૫૧,૩૫૮-૭૧

--: સ્ટેચ્યુટરી ઓડીટર :-

મે. પંડ્યા પટેલ એન્ડ એસોસિએટ, વડોદરા

ICAI FRN - 126550W

ચેરમેનશ્રી

શ્રી સમીરભાઈ ભીખુભાઈ પટેલ

મેનેજિંગ ડિરેક્ટર

શ્રી સુભાષભાઈ રમણભાઈ પટેલ

ઘી ઓડ અર્બન કો-ઓપરેટીવ બેન્ક લિ; ઓડ.

તા. ૩૧/૩/૨૦૨૬ના રોજનું નફા-નુકસાન ખાતુ

૩૧/૩/૨૦૨૫	ખર્ચ	૩૧/૩/૨૦૨૬	
૨,૧૭,૬૨,૮૭૭-૦૦	૧. થાપણો અને કરજ ઉપર વ્યાજ		૨,૦૩,૩૯,૩૦૬-૩૦
૩૫,૯૬,૬૭૪-૦૦	૨. પગાર, ભાડું તેમજ પ્રો. ફંડ ફાળો		
૩,૧૬,૩૪૭-૦૦	પગાર	૩૮,૩૦,૦૦૪-૦૦	
	પ્રોવિડન્ડ ફંડ ફાળો	૩,૪૯,૬૯૧-૦૦	૪૧,૭૯,૬૯૫-૦૦
	૩. ડિરેક્ટરો તથા સ્થા. કમિટી સભ્યોની ફી તથા ભાડા ભથ્થાં		-----
	૪. વિમો, વિજળી અને મકાન ટેક્ષ		
૨૬,૯૨૫-૦૦	મકાન ટેક્ષ	૨૬,૯૨૫-૦૦	
૨,૪૦૦-૦૦	બેંક વ્યવસાય વેરો	૨,૪૦૦-૦૦	
૫૩,૮૪૧-૦૦	વિમા પ્રીમીયમ	-----	
૫,૬૦,૭૬૧-૩૬	ડી.આઈ.સી.જી.સી. પ્રિમીયમ	૫,૭૬,૧૧૪-૬૨	
૬૬,૫૪૫-૦૦	વિજળી ખર્ચ	૨૨,૬૫૨-૮૪	૬,૨૮,૦૯૨-૪૬
	૫. કોર્ટ તથા વકીલ ફી, લીગલ ફી		
૧૧,૦૦૦-૦૦	(અ) વકીલ ફી	૮૫,૦૦૦-૦૦	
૧૬,૯૮૦-૦૦	(બ) લીગલ ફી	૨૬,૧૮૨-૦૦	
૩૬,૦૦૦-૦૦	(ક) પ્રોફેશનલ ફી	૩૬,૦૦૦-૦૦	૧,૪૭,૧૮૨-૦૦
	૬. તાર-ટપાલ તથા ટેલિફોન ખર્ચ		
૧૪,૪૧૦-૦૦	તાર-ટપાલ ખર્ચ	૧૧,૨૯૩-૦૦	
૧૭,૭૦૧-૬૨	ટેલિફોન ખર્ચ	૪,૫૮૦-૦૪	૧૫,૮૭૩-૦૪
૧,૬૩,૦૦૦-૦૦	૭. ઓડિટ ફી	-----	૨,૨૧,૮૧૫-૦૦
	૮. મિલકત મરામત તથા ઘસારા ખર્ચ		
૩,૦૫,૯૯૧-૨૬	મરામત ખર્ચ	૨૮,૯૦૨-૯૮	
૬,૧૪,૭૪૪-૧૨	ઘસારા ખર્ચ	૪,૭૩,૯૮૮-૦૪	૫,૦૨,૮૯૧-૦૨
	૯. સ્ટેશનરી, છાપકામ, જાહે. ખર્ચ, લવાજમ		
૨,૦૧,૪૩૦-૨૦	સ્ટેશનરી પ્રિન્ટીંગ	૨,૬૧,૬૧૭-૬૦	
૧૫,૨૦૦-૦૦	જાહેરાત ખર્ચ	૫૧,૧૧૫-૭૫	૩,૧૨,૭૩૩-૩૫
૨,૭૭,૮૨,૮૨૭-૫૬	સરવાળો C.F		૨,૬૩,૪૭,૫૮૮-૧૭

ધી ઓડ અર્બન કો-ઓપરેટીવ બેન્ક લિ; ઓડ.

તા. ૩૧/૩/૨૦૨૬ના રોજનું નફા-નુકસાન ખાતુ

૩૧/૩/૨૦૨૫	ખર્ચ	૩૧/૩/૨૦૨૬	
૨,૭૭,૮૨,૮૨૭-૫૬	સરવાળો આગળ લાવ્યા તે B.F		૨,૬૩,૪૭,૫૮૮-૧૭
-----	૧૦. નોન ઈન્કિંગમાં મિ. વેપાર યા લેવડ દેવડમાં આવેલી ખોટ	-----	
	૧૧. અન્ય ખર્ચો તથા જોગવાઈઓ		
૨,૦૪,૭૧૭-૮૦	પરચૂરણ ખર્ચ	૫૮,૯૮૯-૦૦	
૨૧,૨૯૫-૦૦	મુસાફરી ખર્ચ	૧૮,૪૦૫-૦૦	
૨૭,૮૯૧-૦૦	વેલફેર ખર્ચ	૩૨,૩૨૧-૦૦	
૭,૯૯૮-૨૭	ચૂકવેલ કમિશન	૬,૧૩૭-૯૦	
-----	હકક-રજા ખર્ચ	-----	
૧,૯૩,૫૦૦-૦૦	સભાસદ મૃત્યુ સહાય ખર્ચ	૧,૬૬,૫૦૦-૦૦	
-----	જનરલ મીટીંગ ખર્ચ	૨૦,૮૫૦	
૫,૦૦૦-૦૦	સરસાઈ ફી (સી.કે.વાય.સી.)	૫,૦૦૦-૦૦	
૨૦,૦૦૦-૦૦	સી.આઈ.સી. મેમ્બર ફી	૨૦,૦૦૦-૦૦	
૧,૮૪,૨૧૦-૦૦	ઈન્કમેટેક્સ ખર્ચ	૩,૧૪,૬૧૦-૦૦	
-----	કોમ્પ્યુટર ચાર્જ	-----	
૩૨,૮૫૯-૦૦	જી.ઓ.આઈ. પ્રિમીયમ એમોટાઈઝ	૩૨,૮૫૯-૦૦	
૧૫,૦૦૦-૦૦	લવાજમ	૧૫,૦૦૦-૦૦	
૯૬-૦૦	સીબીલ ચાર્જ	-----	
૪૧,૨૮૯-૦૦	ઈન્ટરનેટ ચાર્જીસ	૨,૧૦,૬૫૭-૦૦	
૨,૬૬,૪૭૪-૧૭	જી.એસ.ટી. પેઈડ	૩,૮૮,૯૭૭-૧૭	
૨૪,૦૦૦-૦૦	મોબાઈલ બેન્કિંગ SMS ચાર્જ	૩૦,૫૨૦-૦૦	
૧,૬૫૨-૦૦	સ્ટાફ ટ્રેનિંગ ખર્ચ	-----	
૧,૪૬,૦૦૦-૦૦	કોર બેન્કિંગ ચાર્જ	૧,૫૧,૫૩૦-૦૦	
-----	શકમંદ લેણાં અનામત રિઝર્વ ખર્ચ	-----	
-----	ચૂંટણી ખર્ચ	-----	
૨૭,૮૯૦-૦૦	મેડીકલ એલાઉન્સ	૩૭,૪૧૪-૦૦	
૭૮,૮૦૬-૩૮	એન્યુઅલ મેઈન્ટેનન્સ ચાર્જીસ	૧,૯૫,૧૩૪-૭૮	
-----	પી.એસ.એલ.સી. ખરીદ ફી	૧,૨૫૦-૦૦	૧૭,૦૬,૧૫૪-૮૫
	૧૨. જોગવાઈઓ		
-----	ઓડિટ ફી	૫૦,૦૦૦-૦૦	
-----	શકમંદ લેણાં અનામત (I.T.)	૮,૪૯,૬૮૨-૮૧	
-----	શકમંદ લેણાં રીઝર્વ ફંડ	-----	
૨૩,૦૦,૦૦૦-૦૦	ચૂકવેલ ઈન્કમેટેક્સ એડવાન્સ	૨૨,૦૦,૦૦૦-૦૦	
-----	ઈનવેસ્ટમેન્ટ ઘસારા ખર્ચ	-----	
૩,૧૦,૦૦૦-૦૦	પ્રોવિઝન ફોર સીકલીવ / પ્રિવિલેજ લિવ	૨,૧૫,૦૦૦-૦૦	
-----	ઈન્વેસ્ટમેન્ટ ડેપ્રીસીએશન રીઝર્વ	૧૫,૦૬૮-૫૭	
૧,૩૦,૦૦૦-૦૦	ઈપ્રોવિઝન ફોર ગ્રેજ્યુઈટી	૧,૩૫,૦૦૦-૦૦	૩૪,૬૪,૭૫૧-૩૮
	૧૩. ચોખ્ખો નફો સરવૈયામાં લઈ ગયા તે		૬૯,૪૨,૦૦૦-૦૦
૮૭,૮૪,૬૨૯-૯૮			
૪,૦૬,૦૬,૧૩૬-૧૬	કુલ સરવાળો		૩,૮૪,૬૦,૪૯૪-૪૦

ધી ઓડ અર્બન કો-ઓપરેટીવ બેન્ક લિ; ઓડ.

તા. ૩૧/૩/૨૦૨૬ના રોજનું નફા-નુકસાન ખાતુ

૩૧/૩/૨૦૨૫	આવક	૩૧/૩/૨૦૨૬	
૨,૯૧,૭૪,૨૬૦-૦૦ ૭૦,૩૪,૦૭૨-૨૧ -----	૧. મળેલ વ્યાજ અ. રોકાણો બ. ઘિરાણો ક. ટ્રેઝરી બિલ, બી આવક	૨,૯૫,૩૪,૨૧૯-૩૩ ૭૩,૩૩,૮૬૯-૮૦ -----	૩,૬૮,૬૮,૦૮૯-૧૩
૬,૨૦૦-૦૦ -----	૨. કમિશન (વટાવ)	-----	-----
-----	૩. સબસીડી અને દાન	-----	-----
-----	૪. નોન બેન્કિંગ માલ-મિલકતના વેપાર વેચાણથી થયેલો નફો	-----	-----
૨૬,૩૧,૯૭૯-૫૯	૫. રોકાણોની આવક (TB/FOL/SDL)	-----	૧૧,૫૩,૨૬૪-૧૪
૧૨,૯૦,૪૦૯-૦૩	૬. ખર્ચ પ્રોવિઝન્સ એન્ડ કન્ટ્રીજન્સી	-----	-----
૯,૭૫૦-૦૦	૭. અન્ય આવક	-----	-----
૫,૮૬૦-૦૦	૧. ડિવિડન્ડ	૧૨,૭૫૦-૦૦	-----
૫-૦૦	૨. શેર ટ્રાન્સફર ફી	૩,૮૪૦-૦૦	-----
૬૮,૬૭૩-૬૦	૩. શેર ડુપ્લીકેટ ફી	-----	-----
-----	૪. પરચૂરણ આવક	૨૬,૮૫૧-૦૦	-----
૧૧,૫૮૯-૦૦	૫. આઈ.ટી. રીફંડ પર મળેલ વ્યાજ	-----	-----
૩,૩૭,૬૭૭-૭૩	૬. આર.બી.આઈ. કેફ પર મળેલ વ્યાજ	૪૭,૭૧૩-૦૦	-----
-----	૭. લોકર રેન્ટ ઇન્કમ ખાતે	૩,૪૨,૬૭૩-૫૭	-----
૩૫,૬૬૦-૦૦	૮. ઇન્સ્ટેટીવ ટીસીવ ઇ-સ્ટેમ્પીંગ કમી.	૫,૩૧૩-૫૬	-----
-----	૯. આઈ.ટી. પ્રોવિઝન પરત	-----	-----
-----	૧૦. પ્રોવિઝન નો લોંગર રિસ્વાયર	-----	૪,૩૯,૧૪૧-૧૩
૪,૦૬,૦૬,૧૩૬-૧૬	કુલ સરવાળો	-----	૩,૮૪,૬૦,૪૯૪-૪૦

:- સ્ટેચ્યુટરી ઓડીટર :-

મે. પંડયા પટેલ એન્ડ એસોસિએટ, વડોદરા

ICAI FRN - 126550W

મેનેજરશ્રી
નરેન્દ્રકુમાર આર. પટેલ

એકાઉન્ટન્ટશ્રી
જયકુમાર કે. પટેલ

ચેરમેનશ્રી સમીરભાઈ ભીખુભાઈ પટેલ

મે. ડિરે. શ્રી સુભાષભાઈ રમણભાઈ પટેલ
જો. મેન. ડિરે. શ્રી મનિષભાઈ મનહરભાઈ પટેલ
ડિરે. શ્રી રાજેન્દ્રભાઈ ભાઈલાલભાઈ પટેલ
ડિરે. શ્રી રાકેશભાઈ ઓરછવલાલ શાહ
ડિરે. શ્રી અંકિતભાઈ રમેશભાઈ બારૈયા

ડિરે. શ્રી ઘર્મણભાઈ બચુભાઈ પટેલ
ડિરે. શ્રીમતી કૌશિકાબેન અનિલભાઈ પટેલ
ડિરે. શ્રીમતી તરુણાબેન રાજેન્દ્રભાઈ પટેલ
પ્રોફે. ડિરે. શ્રી અરવિંદભાઈ છોટાભાઈ પટેલ
પ્રોફે. ડિરે. શ્રીમતી હર્ષિતાબેન રીકેનભાઈ શાહ

ધી ઓડ અર્બન કો-ઓપરેટીવ બેન્ક લિ; ઓડ.

(વર્ષ ૨૦૨૫-૨૦૨૬ના નફાની ફાળવણી)

જાહેર કરેલો ચોખ્ખો નફો

₹. ૬૯,૪૨,૦૦૦-૦૦

પેટા નિયમ મુજબ ફાળવણી (સરકારી કાયદા મુજબ)

સરકારી પ્રદાન કલમ મુજબ	ફાળવણીની વિગત	રકમ	ચોખ્ખો નફો	સરપ્લસ ઓફ IDR	કુલ સરવાળો
	નફા-ગુકશાન પત્રક મુજબ ચોખ્ખો નફો		૬૯,૪૨,૦૦૦-૦૦	-----	૬૯,૪૨,૦૦૦-૦૦
૬૭	રીઝર્વ ફંડ ખાતે ૨૫ %	૧૭,૩૫,૫૦૦-૦૦		-----	૧૭,૩૫,૫૦૦-૦૦
૬૭ (એ)	શકમંદ લેણાં ફંડ ખાતે ૮ %	૫,૫૫,૩૬૦-૦૦			૫,૫૫,૩૬૦-૦૦
૬૮	ડિવીડન્ડ ૧૫ % પ્રમાણે (શેર ભંડોળના) (૨૫,૧૩,૫૦૦-૦૦) (રિઝર્વ બેન્ક ઓફ ઈન્ડિયાની પરવાનગીને આધિન)	૩,૭૪,૦૭૭-૦૦			૩,૭૪,૦૭૭-૦૦
૬૯	શિક્ષણફંડ-૨.૫ %	૧,૭૩,૫૫૦-૦૦			૧,૭૩,૫૫૦-૦૦
			૨૮,૩૮,૪૮૭-૦૦		૪૧,૦૩,૫૧૩-૦૦

પેટા નિયમ	બાકી રહેલ નફો		૪૧,૦૩,૫૧૩-૦૦		૪૧,૦૩,૫૧૩-૦૦
૫૯-બ	૧) ૦૧ % ચેરીટી ફંડ	૪૧,૦૩૫-૧૩			૪૧,૦૩૫-૧૩
	૨) ૧૦ % સહકાર પ્રચાર ફંડ	૪,૧૦,૩૫૧-૩૦			૪,૧૦,૩૫૧-૩૦
	૪) ૦૫ % સ્ટાફ વેલફેર ફંડ	૨,૦૫,૧૭૫-૬૫			૨,૦૫,૧૭૫-૬૫
	૫) ૩૦ % ઉજવણી ફંડ	૧૨,૩૧,૦૫૩-૯૦			૧૨,૩૧,૦૫૩-૯૦
	૬) ૦૫ % ગ્રામ વિકાસ ફંડ	૨,૦૫,૧૭૫-૬૫			૨,૦૫,૧૭૫-૬૫
	૭) ૦૫ % મેમ્બર્સ બેનીફીટ ફંડ	૨,૦૫,૧૭૫-૬૫			૨,૦૫,૧૭૫-૬૫
	૯) ૧૫ % મકાન ફંડ	૬,૧૫,૫૨૬-૯૫			૬,૧૫,૫૨૬-૯૫
	૧૦) ૨૪ % રોકાણની વધ-ઘટ અના. ફંડ	૯,૮૪,૮૪૩-૧૨			૯,૮૪,૮૪૩-૧૨
	૧૧) ૫ % આઈ.ટી.અને સાઈબર સિક્યુ. પ્રોજેક્ટ રીઝર્વ	૨,૦૫,૧૭૫-૬૫			૨,૦૫,૧૭૫-૬૫
	૧૨) અનામત ભંડોળમાં વધારાની રકમ ટ્રાન્સફર	-----			-----
	કુલ સરવાળો	૪૧,૦૩,૫૧૩-૦૦			૪૧,૦૩,૫૧૩-૦૦

ધી ઓડ અર્બન કો-ઓપરેટીવ બેન્ક લિ; ઓડ.

Mandatory Disclosures and Notes on Accounts in terms of RBI Circular
No. RBI/DoR/2025-26/289 DOR.ACC.REC.NO. 208/21.04.018/2025-26 as on November 28, 2025
FOR FINANCIAL YEAR 2025-2026

Annexure – 1 BUSINESS SEGMENTS:

(Amt.in Crore)

Business Segments	Treasury		Corporate / Wholesale Banking		Retail Banking		Other Banking Business		Total	
	Fy 25-26	Fy 24-25	Fy 25-26	Fy 24-25	Fy 25-26	Fy 24-25	Fy 25-26	Fy 24-25	Fy 25-26	Fy 24-25
Revenue										
Result										
Unallocated expenses										
Operating profit										
Income taxes										
Extraordinary profit/loss	0.00	0.00	0.00	0.00	0.00	0.00	0.00	0.00		
Net profit										
Other information:										
Segment assets										
Unallocated assets										
Total assets										
Segment liabilities										
Unallocated liabilities										
Total liabilities										

Annexure – 2 RELATED PARTY DISCLOSURE

(Amt.in Crore)

Items/Related Party	Parent (as per ownership or control)	Subsidiaries	Associates / Joint Ventures	Key Management Personnel	Relatives of Key Management Personnel	Total
Borrowings	0.00	0.00	0.00			
Deposits	0.00	0.00	0.00			
Placement of deposits	0.00	0.00	0.00	0.00	0.00	0.00
Advances	0.00	0.00	0.00	0.00	0.00	0.00
Investments	0.00	0.00	0.00	0.00	0.00	0.00
Non-funded commitments	0.00	0.00	0.00	0.00	0.00	0.00
Leasing / HP arrangements availed	0.00	0.00	0.00	0.00	0.00	0.00
Leasing / HP arrangements provided	0.00	0.00	0.00	0.00	0.00	0.00
Purchase of fixed assets	0.00	0.00	0.00	0.00	0.00	0.00
Sale of fixed assets	0.00	0.00	0.00	0.00	0.00	0.00
Interest paid	0.00	0.00	0.00			
Interest received	0.00	0.00	0.00			
Rendering of services	0.00	0.00	0.00	0.00	0.00	0.00
Receiving of services	0.00	0.00	0.00	0.00	0.00	0.00
Management contracts	0.00	0.00	0.00	0.00	0.00	0.00

ધી ઓડ અર્બન કો-ઓપરેટીવ બેન્ક લિ; ઓડ.

Annexure – 3 REGULATORY CAPITAL:

a) Composition of Regulatory Capital

(Amt.in Crore)

Sr. No.	Particulars	Current FY 2025-26	Previous FY 2024-25
i)	Paid up Share Capital and Reserves	6.2888	6.0478
ii)	Other Tier 1 Capital	0	0
iii)	Total Tier 1 Capital (i+ii)	6.2888	6.0478
iv)	Total Tier 2 Capital	1.2250	1.1427
v)	Total Capital (Tier 1 + Tier 2)	7.5138	7.1905
vi)	Total Risk Weighted Assets (RWAs)	9.2393	8.7222
vii)	Tier 1 Ratio (Tier 1 Capital as a percentage of RWAs)	68.07%	69.34%
viii)	Tier 2 Ratio (Tier 2 Capital as a percentage of RWAs)	13.26 %	13.10 %
ix)	Capital to Risk Weighted Assets Ratio (CRAR) (Total Capital as a Percentage of RWAs)	81.32 %	82.44%
x)	Amount of paid-up equity capital raised during the year.		
xi)	Amount of non-equity Tier 1 capital raised during the year		
xii)	Amount of non-equity Tier 2 capital raised during the year		

Annexure – 4 ASSET LIABILITY MANAGEMENT:

Maturity Pattern of Certain Items of Assets and Liabilities (Current FY 2025-26) (Amt.in Crore)

Particulars	Day 1	2 To 7 Days	8 To 14 Days	15 To 30 Days	31 Days to 2 Months	Over 2 Months to 3 Months	Over 3 Months to 6 Months	Over 6 Months to 1 Year	Over 1 Year to 3 years	Over 3 Year to 5 years	Over 5 Years	Total
Deposits	2.14	4.85	13.48	1.49	1.86	2.04	4.77	8.62	4.17	0.22	1.24	44.88
Advances	0.00	0.00	0.00	0.04	0.04	0.11	0.20	0.60	2.79	1.69	2.54	8.01
Investments	0.00	0.77	0.45	1.39	0.30	1.04	2.93	9.94	12.51	9.47	5.97	44.77
Borrowings	0.00	0.00	0.00	0.00	0.00	0.00	0.00	0.00	0.00	0.00	0.00	0.00
Foreign Currency Assets	Not Applicable											
Foreign Currency Liabilities	Not Applicable											

Maturity Pattern of Certain Items of Assets and Liabilities (Previous FY 2024-25) (Amt.in Crore)

Particulars	Day 1	2 To 7 Days	8 To 14 Days	15 To 30 Days	31 Days to 2 Months	Over 2 Months to 3 Months	Over 3 Months to 6 Months	Over 6 Months to 1 Year	Over 1 Year to 3 years	Over 3 Year to 5 years	Over 5 Years	Total
Deposits	8.84	0.55	2.72	1.28	1.35	1.73	3.98	5.73	19.68	0.03	0.82	46.71
Advances	0.95	0.04	0.05	0.17	0.29	0.28	0.90	1.60	2.85	0.69	0.07	7.91
Investments	0.50	0.55	0.70	1.92	1.58	1.18	1.80	1.05	15.39	7.97	13.79	46.43
Borrowings	0.00	0.00	0.00	0.00	0.00	0.00	0.00	0.00	0.00	0.00	0.00	0.00
Foreign Currency Assets	Not Applicable											
Foreign Currency Liabilities	Not Applicable											

ધી ઓડ અર્બન કો-ઓપરેટીવ બેન્ક લિ; ઓડ.

Annexure – 5 INVESTMENTS:
i) **Composition of Investment Portfolio:**

i. As at 31-03-2026 (Amt.in Crore)

	Investments in India							Investments outside India				Total Investments
	Government Securities	Other Approved Securities	Shares	Debentures and Bonds	Subsidiaries and / or joint ventures	Others	Total investments in India	Government securities (including local authorities)	Subsidiaries and / or joint ventures	Others	Total Investments outside India	
Held to Maturity												
Gross	10.74	0.00	0.00	0.00	0.00	0.00	10.74	0.00	0.00	0.00	0.00	10.74
Less: Provision for non-performing investments (NPI)	0.00	0.00	0.00	0.00	0.00	0.00	0.00	0.00	0.00	0.00	0.00	0.00
Net	10.74	0.00	0.00	0.00	0.00	0.00	10.74	0.00	0.00	0.00	0.00	10.74
Available for Sale												
Gross	25.06	0.00	0.00	0.00	0.00	0.00	25.06	0.00	0.00	0.00	0.00	25.06
Less: Provision for depreciation and NPI	0.00	0.00	0.00	0.00	0.00	0.00	0.00	0.00	0.00	0.00	0.00	0.00
Net	25.06	0.00	0.00	0.00	0.00	0.00	25.06	0.00	0.00	0.00	0.00	25.06
Held for Trading												
Gross	0.00	0.00	0.00	0.00	0.00	0.00	0.00	0.00	0.00	0.00	0.00	0.00
Less: Provision for depreciation and NPI	0.00	0.00	0.00	0.00	0.00	0.00	0.00	0.00	0.00	0.00	0.00	0.00
Net	0.00	0.00	0.00	0.00	0.00	0.00	0.00	0.00	0.00	0.00	0.00	0.00
Total Investments	35.80	0.00	0.00	0.00	0.00	0.00	35.80	0.00	0.00	0.00	0.00	35.80
Less: Provision for non-performing investments	0.00	0.00	0.00	0.00	0.00	0.00	0.00	0.00	0.00	0.00	0.00	0.00
Less: Provision for depreciation and NPI	0.00	0.00	0.00	0.00	0.00	0.00	0.00	0.00	0.00	0.00	0.00	0.00
Net	35.80	0.00	0.00	0.00	0.00	0.00	35.80	0.00	0.00	0.00	0.00	35.80

ધી ઓડ અર્બન કો-ઓપરેટીવ બેન્ક લિ; ઓડ.

(Amt.in Crore)

As at 31-03-2025

	Investments in India						Investments outside India				Total Investments	
	Government Securities	Other Approved Securities	Shares	Debentures and Bonds	Subsidiaries and / or joint ventures	Others	Total investments in India	Government securities (including local authorities)	Subsidiaries and / or joint ventures	Others		Total Investments outside India
Held to Maturity												
Gross	10.74	0.00	0.00	0.00	0.00	0.00	10.74	0.00	0.00	0.00	0.00	10.74
Less: Provision for non-performing investments (NPI)	0.00	0.00	0.00	0.00	0.00	0.00	0.00	0.00	0.00	0.00	0.00	0.00
Net	10.74	0.00	0.00	0.00	0.00	0.00	10.74	0.00	0.00	0.00	0.00	10.74
Available for Sale												
Gross	25.14	0.00	0.00	0.00	0.00	0.00	25.14	0.00	0.00	0.00	0.00	25.14
Less: Provision for depreciation and NPI	0.00	0.00	0.00	0.00	0.00	0.00	0.00	0.00	0.00	0.00	0.00	0.00
Net	25.14	0.00	0.00	0.00	0.00	0.00	25.14	0.00	0.00	0.00	0.00	25.14
Held for Trading												
Gross	0.00	0.00	0.00	0.00	0.00	0.00	0.00	0.00	0.00	0.00	0.00	0.00
Less: Provision for depreciation and NPI	0.00	0.00	0.00	0.00	0.00	0.00	0.00	0.00	0.00	0.00	0.00	0.00
Net	0.00	0.00	0.00	0.00	0.00	0.00	0.00	0.00	0.00	0.00	0.00	0.00
Total Investments	35.88	0.00	0.00	0.00	0.00	0.00	35.88	0.00	0.00	0.00	0.00	35.88
Less: Provision for non-performing investments	0.00	0.00	0.00	0.00	0.00	0.00	0.00	0.00	0.00	0.00	0.00	0.00
Less: Provision for depreciation and NPI	0.00	0.00	0.00	0.00	0.00	0.00	0.00	0.00	0.00	0.00	0.00	0.00
Net	35.88	0.00	0.00	0.00	0.00	0.00	35.88	0.00	0.00	0.00	0.00	35.88

ધી ઓડ અર્બન કો-ઓપરેટીવ બેન્ક લિ; ઓડ.

ii) Movement of Provisions for Depreciation and Investment Fluctuation Reserve

(Amt.in Crore)

Particulars	Current FY 2025-26	Previous FY 2024-25
i) Movement of Provisions held towards depreciation on Investments		
a) Opening Balance	0.000	0.130
b) Add : Provision made during the Year	0.001	0.000
c) Less : Write off/Write back of excess provisions During the Year	0.000	0.130
d) Closing Balance	0.001	0.000
ii) Movement of Investment Fluctuation Reserve		
a) Opening Balance	0.68	0.33
b) Add : Amount Transferred during the Year (Profit Allocation 2024-25)	0.35	0.35
c) Less : Drawdown	0.00	0.00
d) Closing Balance	1.03	0.68
iii) Closing Balance in IFR as a Percentage of Closing Balance of Investments in AFS and HFT/Current Category	4.11 %	2.32%

iii) Sale and transfers to / from HTM category during the Current FY 2025-26 (Amt.in crore)

Sr. No.	Date	Description	Face Value	Book Value
1		NIL		

iv) NON-SLR INVESTMENT PORTFOLIO:

a. Non-Performing Non-SLR Investments

(Amt.in Crore)

Sr. No.	Particulars	Current FY 2025-26	Previous FY 2024-25
a)	Opening Balance	0.00	0.00
b)	Additions during the Year since 1st April	0.00	0.00
c)	Reduction during the Year	0.00	0.00
d)	Closing Balance	0.00	0.00
e)	Total Provision Held	0.00	0.00

ધી ઓડ અર્બન કો-ઓપરેટીવ બેન્ક લિ; ઓડ.

b. Issuer composition of Non-SLR Investments

(Amt. in Crore)

Sr. No.	Issuer	Amount		Extent of PVT Placement		Extent of Below Invest Grade Securities		Extent of Unrated Securities		Extent of Unlisted Securities	
		Mar-26	Mar-25	Mar-26	Mar-25	Mar-26	Mar-25	Mar-26	Mar-25	Mar-26	Mar-25
a)	PSUs	0.00	0.00	0.00	0.00	0.00	0.00	0.00	0.00	0.00	0.00
b)	FIs	0.00	0.00	0.00	0.00	0.00	0.00	0.00	0.00	0.00	0.00
c)	Banks	0.00	0.00	0.00	0.00	0.00	0.00	0.00	0.00	0.00	0.00
d)	Pvt Corporates	0.00	0.00	0.00	0.00	0.00	0.00	0.00	0.00	0.00	0.00
e)	Subsidiaries/ Joint Ventures	0.00	0.00	0.00	0.00	0.00	0.00	0.00	0.00	0.00	0.00
f)	Others			0.00	0.00	0.00	0.00	0.00	0.00	0.00	0.00
g)	Provision Held Towards Depreciation	0.00	0.00	0.00	0.00	0.00	0.00	0.00	0.00	0.00	0.00
	Total			0.00	0.00	0.00	0.00	0.00	0.00	0.00	0.00

v) Repo transactions (in face value and market value terms)

(Amount in ₹ crore)

	Minimum outstanding during the year 25-26		Maximum outstanding during the year 25-26		Daily average outstanding during the year 25-26		Outstanding as on March 31, 2026	
	FV	MV	FV	MV	FV	MV	FV	MV
i) Securities sold under repo a) Government securities b) Corporate debt securities c) Any other securities	Not Applicable							
ii) Securities purchased under reverse repo a) Government securities b) Corporate debt securities c) Any other securities								

vi) Government Security Lending (GSL) transactions (in market value terms)

As at 31-03-2026

(Amount in ₹ crore)

	Minimum outstanding during the Year 25-26	Maximum Outstanding during the Year 25-26	Daily average outstanding during the Year 25-26	Total volume of transactions during the year 25-26	Outstanding as on March 31, 2026
Securities lent through GSL transactions					
Securities borrowed through GSL transactions	Not Applicable				
Securities placed as collateral under GSL transactions					
Securities received as collateral under GSL Transactions					

ધી ઓડ અર્બન કો-ઓપરેટીવ બેન્ક લિ; ઓડ.

As at 31-03-2025

(Amount in ₹ crore)

	Minimum outstanding during the Year 24-25	Maximum outstanding during the Year 24-25	Daily average outstanding during the Year 24-25	Total volume of transactions during the year 24-25	Outstanding as on March 31, 2025
Securities lent through GSL transactions					
Securities borrowed through GSL transactions	Not Applicable				
Securities placed as collateral under GSL Transactions					
Securities received as collateral under GSL Transactions					

Annexure – 6 ASSET QUALITY :

i) Classification of Advances and Provisions Held : as on 31-03-2026

(Amt. in Crore)

	Standard	Non-Performing			Total NPA	Total Advances
	Total Standard Advances	Sub- Standard	Doubtful	Loss		
Gross Standard Advances and NPAs						
Opening Balance 01-04-2025	6.78	0.17	0.96	0.002	1.13	7.91
Add: Addition During the Year						
Less: Reductions during the Year						
Closing Balance 31-03-2026	7.04	0.03	0.94	0.002	0.97	8.01
* Reductions in Gross NPAs due to:						
i) Upgradation						
ii) Recoveries (Excluding Upgradation)						
iii) Technical/Prudential Write-offs						
iv) Write-offs other than under (iii)	0.00	0.00	0.00	0.00	0.00	0.00
Provisions (Excluding Floating Provisions)						
Opening Balance 01-04-2025						2.82
Add: Fresh Provisions made during Year						1.14
Less : Excess Provision reversed/Write-off loans						0.00
Closing Balance of Provision held 31-03-2026						2.96
Net NPAs						
Opening Balance 01-04-2025	0.00	0.00	0.00	0.00	0.00	0.00
Add: Fresh additions during Year	0.00	0.00	0.00	0.00	0.00	0.00
Less : Reduction during year	0.00	0.00	0.00	0.00	0.00	0.00
Closing Balance 31-03-2025	0.00	0.00	0.00	0.00	0.00	0.00
Floating Provisions						
Opening Balance 01-04-2024		0.00	0.00	0.00		
Add: Additional provisions made during Year		0.00	0.00	0.00		
Less : Amount drawn down during year		0.00	0.00	0.00		
Closing Balance of Floating Provision held 31-03-2026		0.00	0.00	0.00		
Technical Writ-offs and recoveries made thereon	0.00	0.00	0.00	0.00	0.00	0.00
Opening Balance of Tech/Prudential Written-off A/Cs	0.00	0.00	0.00	0.00	0.00	0.00
Add: Tech/Prudential Written-offs during year	0.00	0.00	0.00	0.00	0.00	0.00
Less: Recoveries made from Previously Tech /Prudential Written-off A/Cs during year	0.00	0.00	0.00	0.00	0.00	0.00
Closing Balance						

ધી ઓડ અર્બન કો-ઓપરેટીવ બેન્ક લિ; ઓડ.

Ratios in percent	F.Y 2025-26	F.Y 2024-25
Gross NPA to Gross Advances	12.13 %	14.30 %
Net NPA to Net Advances	0.00 %	0.00 %
Provision coverage ratio	3.04 %	2.49 %

Classification of Advances and Provisions Held: as on 31-03-2025 (Amt. in Crore)

	Standard	Non-Performing			Total NPA	Total Advances
	Total Standard Advances	Sub-Standard	Doubtful	Loss		
Gross Standard Advances and NPAs						
Opening Balance 01-04-2024	6.32	0.01	1.06	0.002	1.07	7.39
Add: Addition During the Year						
Less: Reductions during the Year						
Closing Balance 31-03-2025	6.78	0.17	0.96	0.002	1.13	7.91
* Reductions in Gross NPAs due to:						
i) Upgradation	0.00	0.00	0.00	0.00	0.00	0.00
ii) Recoveries (Excluding Upgradation)	0.00					
iii) Technical/Prudential Write-offs	0.00	0.00	0.00	0.00	0.00	0.00
iv) Write-offs other than under (iii)	0.00	0.00	0.00	0.00	0.00	0.00
Provisions (Excluding Floating Provisions)						
Opening Balance 01-04-2024						3.75
Add: Fresh Provisions made during Year						0.13
Less : Excess Provision reversed/Write-off loans						1.06
Closing Balance of Provision held 31-03-2025						2.82
Net NPAs						
Opening Balance	0.00	0.00	0.00	0.00	0.00	0.00
Add: Fresh additions during Year	0.00	0.00	0.00	0.00	0.00	0.00
Less : Reduction during year	0.00	0.00	0.00	0.00	0.00	0.00
Closing Balance	0.00	0.00	0.00	0.00	0.00	0.00
Floating Provisions						
Opening Balance 01-04-2024		0.00	0.00	0.00		
Add: Additional provisions made during Year		0.00	0.00	0.00		
Less : Amount drawn down during year		0.00	0.00	0.00		
Closing Balance of Floating Provision held 31-03-2025		0.00	0.00	0.00		
Technical Writ-offs and recoveries made thereon						
Opening Balance of Tech/Prudential Written-off A/Cs	0.00	0.00	0.00	0.00	0.00	0.00
Add: Tech/Prudential Written-offs during year	0.00	0.00	0.00	0.00	0.00	0.00
Less: Recoveries made from Previously Tech/Prudential Written-off A/Cs during year	0.00	0.00	0.00	0.00	0.00	0.00
Closing Balance	0.00	0.00	0.00	0.00	0.00	0.00

Ratios in percent	F.Y 2024-25	F.Y 2023-24
Gross NPA to Gross Advances	14.30 %	21.36 %
Net NPA to Net Advances	0.00 %	0.00 %
Provision coverage ratio	2.49 %	2.57 %

ધી ઓડ અર્બન કો-ઓપરેટીવ બેન્ક લિ; ઓડ.

ii) Sector-wise Advances and Gross NPAs:

(Amt. in Crore)

Sr.No.	Sector	Current FY 2025-26			Previous FY 2024-25		
		Outstanding Total Advances	Gross NPAs	% of Gross NPAs to Total Advances in that Sector	Outstanding Total Advances	Gross NPAs	% of Gross NPAs to Total Advances in that Sector
i)	Priority Sector						
a)	Agriculture and Allies Activities	1.22	0.01	0.82 %	1.07	0.02	1.87 %
b)	Advances to industries eligible as priority Sector lending	0.65	0.00	0.00 %	0.74	0.00	0.00 %
c)	Services	0.00	0.00	0.00 %	0.00	0.00	0.00 %
d)	Personal Loans	0.00	0.00	0.00 %	2.42	0.11	0.00 %
	Sub-Total (i)	3.34	0.16	4.79 %	4.23	0.13	3.07 %
ii)	Non-Priority Sector						
a)	Agriculture and Allies Activities	0.00	0.00	0.00 %	0.00	0.00	0.00 %
b)	Industry (Tobacco)	0.69	0.69	100.00 %	0.69	0.69	100.00 %
c)	Services	0.00	0.00	0.00 %	0.00	0.00	0.00 %
d)	Personal Loans	3.98	0.12	3.02 %	2.99	0.31	10.37 %
	Sub-Total (ii)	4.67	0.81	17.34 %	3.68	1.00	27.17 %
	Total (i+ii)	8.01	0.97	12.13 %	7.91	1.13	14.30 %

iii) Overseas assets, NPAs and revenue

(Amount in ₹ crore)

Particulars	Current Year	Previous Year
Total Assets	Not Applicable	
Total NPAs		
Total Revenue		

iv) Details of accounts subjected to restructuring (restructuring as defined as per applicable regulations)

		Agriculture and allied activities		Corporates (excluding MSME)		Micro, Small and Medium Enterprises (MSME)		Retail (excluding agriculture and MSME)		Total	
		Current FY 2025-26	Previous FY 2024-25	Current FY 2025-26	Previous FY 2024-25	Current FY 2025-26	Previous FY 2024-25	Current FY 2025-26	Previous FY 2024-25	Current FY 2025-26	Previous FY 2024-25
Standard	Number of borrowers										
	Gross Amount (₹ crore)	NIL									
	Provision held (₹ crore)										
Sub-	Number of borrowers										

ધી ઓડ અર્બન કો-ઓપરેટીવ બેન્ક લિ; ઓડ.

Net book value of loans transferred (at the time of transfer)			
Aggregate consideration		Not Applicable	
Additional consideration realised in respect of accounts transferred in earlier years			
Details of loans acquired during the year			
(all amounts in ₹ crore)	From Scheduled Commercial Banks, Regional Rural Bank, Co-operative Banks, All India Financial Institutions, Small Finance Banks and Non-Banking Finance Companies including Housing Finance Companies		From ARCs
Aggregate principal outstanding of loans acquired			
Aggregate consideration paid		Not Applicable	
Weighted average residual tenor of loans acquired			

vii) Non – Fund Based Credit Facilities

		As at March 31, 2026	As at March 31, 2026	As at March 31, 2025	As at March 31, 2025
		Secured* Portion	Unsecured Portion	Secured* Portion	Unsecured Portion
I	Outstanding Guarantees (₹ crore)				
	i) In India				
	ii) Outside India	Not Applicable			
II	Acceptances, Endorsements and other Obligations (₹ crore)				
III	Other NFB Credit facilities (₹ crore)				

lix) Fraud accounts

Particulars	F.Y 2025-26	F.Y 2024-25
Number of frauds reported		
Amount involved in fraud (₹ crore)	NIL	
Amount of provision made for such frauds (₹ crore)		
Amount of unamortised provision debited from 'other reserves' as at the end of the year (₹ crore)		

ix) Disclosures related to Project Finance

Sl. No	Item Description	Number of accounts	Total outstanding (in ₹ crore)
1	Projects under implementation accounts at the beginning of the quarter.		
2	Projects under implementation accounts sanctioned during the quarter.		
3	Projects under implementation accounts where DCCO has been achieved during the quarter		

ધી ઓડ અર્બન કો-ઓપરેટીવ બેન્ક લિ; ઓડ.

4	Projects under implementation accounts at the end of the quarter. (1+2-3)		
5	Out of '4' – accounts in respect of which resolution process involving extension in original/extended DCCO, as the case may be, has been invoked.	NIL	NIL
5.1	Out of '5' – accounts in respect of which Resolution plan has been implemented.	NIL	NIL
5.2	Out of '5' – accounts in respect of which Resolution plan is under implementation.	NIL	NIL
5.3	Out of '5' – accounts in respect of which Resolution plan has failed.	NIL	NIL
6	Out of '5', accounts in respect of which resolution process involving extension in original/extended DCCO, as the case may be, has been invoked due to change in scope and size of the project.	NIL	NIL
7	Out of '5', account in respect of which cost overrun associated with extension in original/extended DCCO, as the case may be, was funded	NIL	NIL
7.1	Out of '7', accounts where SBCF was sanctioned during financial closure and renewed continuously	NIL	NIL
7.2	Out of '7', accounts where SBCF was not pre- sanctioned or renewed continuously	NIL	NIL
8	Out of '4' – accounts in respect of which resolution process not involving extension in original/extended DCCO, as the case may be, has been invoked.	NIL	NIL
8.1	Out of '8' – accounts in respect of which Resolution plan has been implemented.	NIL	NIL
8.2	Out of '8' – accounts in respect of which Resolution plan is under implementation.	NIL	NIL
8.3	Out of '8' – accounts in respect of which Resolution plan has failed.	NIL	NIL

x) DISCLOSURES UNDER RESOLUTION FRAMEWORK FOR COVID-19 RELATED STRESS

i. Disclosures to be made half year Ending September 30, 2025

(Amt.in Crore)

Type of Borrower	Exposure to accounts classified as Standard Consequent to implementation of resolution plan-position as at the end of the previous half year (A)	of (A), aggregate debt that slipped into NPA during the half year	of (A) amount written off during the held year	of (A) amount paid by the borrowers during the half year	Exposure to accounts classified as Standard Consequent to implementation of resolution plan-position as at the end of the this half year
Personal Loans			0.00	0.00	
Corporate Persons			0.00	0.00	
of Which MSMEs		0.00	0.00	0.00	
Others	0.00	0.00	0.00	0.00	
Total			0.00	0.00	

ધી ઓડ અર્બન કો-ઓપરેટીવ બેન્ક લિ; ઓડ.

ii. Disclosures to be made half year Ending March 31, 2026

(Amt.in Crore)

Type of Borrower	Exposure to accounts classified as Standard Consequent to implementation of resolution plan-position as at the end of the previous half year (A)	of (A), aggregate debt that slipped into NPA during the half year	of (A) amount written off during the held year	of (A) amount paid by the borrowers during the half year	Exposure to accounts classified as Standard Consequent to implementation of resolution plan-position as at the end of the this half year
Personal Loans					
Corporate Persons					
of Which MSMEs					
Others					
Total					

NIL

Annexure – 7

i) Exposure to Real Estate Sector:

(Amt. in Crore)

Category	Current FY 2025-26	Previous FY 2024-25
i) Direct Exposure		
a) Residential Mortgages Lending fully Secured by Mortgages on residential property that is or will be occupied by the borrower or that is rented. Individual housing loans eligible for inclusion in priority sector advances shall be shown separately. Exposure would also include non-fund based (NFB) limits.	1.15	0.67
b) Commercial Real Estate - Lending secured by Mortgages on commercial real estate (office buildings, retail space, multipurpose commercial premises, multifamily residential buildings, multi tenanted commercial premises, industrial or warehouse space, hotels, land acquisition, development and constructions, etc.). Exposure would be also non-fund based (NFB) limits;	0.00	0.00
c) Investments in Mortgage-Backed Securities (MBS) and other securitised exposures		
i. Residential	0.00	0.00
ii. Commercial Real Estate		
ii) Indirect Exposure Fund based and non-fund based exposures on National Housing Bank and housing Finance Companies.	0.00	0.00
Total Exposure to Real Estate Sector	1.15	0.67

ધી ઓડ અર્બન કો-ઓપરેટીવ બેન્ક લિ; ઓડ.

ii) Exposure to Capital Market: (Amt. in Crore)

Particulars	Current FY 2025-26	Previous FY 2024-25
i) Direct investment in equity shares, convertible bonds, convertible debentures and units of equity oriented mutual funds the corpus of which is not exclusively invested in corporate debt;	NOT APPLICABLE	NOT APPLICABLE
ii) Advances against shares / bonds / debentures or other securities or on clean basis to individuals for investment in shares (including IPOs / ESOPs), convertible bonds, convertible debentures, and units of equity oriented mutual funds		
iii) Advances for any other purposes where shares or convertible bonds or convertible debentures or units of equity oriented mutual funds are taken as primary security;		
iv) Advances for any other purposes to the extent secured by the collateral security of shares or convertible bonds or convertible debentures or units of equity oriented mutual funds i.e., where the primary security other than shares / convertible bonds / convertible debentures / units of equity oriented mutual funds does not fully cover the advances;		
v) Secured and unsecured advances to stockbrokers and guarantees issued on behalf of stockbrokers and market makers;		
vi) Loans sanctioned to corporates against the security of shares / bonds / debentures or other securities or on clean basis for meeting promoter's contribution to the equity of new companies in anticipation of raising resources;		
vii) Bridge loans to companies against expected equity flows / issues;		
viii) Underwriting commitments taken up by the banks in respect of primary issue of shares or convertible bonds or convertible debentures or units of equity oriented mutual funds;		
ix) Financing to stockbrokers for margin trading;		
x) All exposures to Venture Capital Funds (both registered and unregistered)		
Total exposure to capital market		

iii) Risk category-wise country exposure (Amount in ₹ crore)

Risk Category*	Exposure (net) as at 31-03-2026	Provision held as at 31-03-2026	Exposure (net) as at 31-03-2025	Provision held as at 31-03-2025
Insignificant				
Low				
Moderately Low	Not Applicable			
Moderate				
Moderately High				
High				
Very High				
Total				

iv) Unsecured advances (Amt. in Crore)

Particulars	Current FY 2025-26	Previous FY 2024-25
Total unsecured advances of the bank	0.27	0.25
Out of the above, amount of advances for which intangible securities such as charge over the rights, licenses, authority, etc. have been taken	-	-
Estimated value of such intangible securities	NIL	NIL

ધી ઓડ અર્બન કો-ઓપરેટીવ બેન્ક લિ; ઓડ.

(v) Factoring exposures: Not Applicable.

(vi) Unhedged foreign currency exposure: Not Applicable.

vii) a - Loans against gold and silver collateral

Details of loans extended against eligible gold and silver collateral

Particulars	Loan outstanding		Average ticket size (₹ crore)	Average LTV ratio	Gross NPA (%)
	₹ crore	As % of Total Loans			
1. Opening balance of the FY [(a)+(b)]				0.00	0.00
(a) Consumption loans					0.00
of which bullet repayment loans					0.00
(b) Income generating loans					0.00
2. New loans sanctioned and disbursed during the FY [(c)+(d)]					NA
(c) Consumption loans					NA
of which bullet repayment loans					NA
(d) Income generating loans					NA
3. Renewals sanctioned and disbursed during the FY	0.00	0.00			NA
4. Top-up loans sanctioned and disbursed during the FY	0.00	0.00			NA
5. Loans repaid during the FY [(e)+(f)]	0.00	0.00		NA	NA
(e) Consumption loans	0.00	0.00		NA	NA
of which bullet repayment loans	0.00	0.00		NA	NA
(f) Income generating loans	0.00	0.00		NA	NA
6. Non-Performing Loans recovered during the FY [(g)+(h)]				NA	NA
(g) Consumption loans				NA	NA
of which bullet repayment loans	0.01	0.00		NA	NA
(h) Income generating loans	0.00	0.00		NA	NA
7. Loans written off during the FY [(i) + (j)]	0.00	0.00		NA	NA
(i) Consumption loans	0.00	0.00		NA	NA
of which bullet repayment loans	0.00	0.00		NA	NA
(j) Income generating loans	0.00	0.00		NA	NA
8. Closing balance at the end of FY [(k) + (l)]					
(k) Consumption loans					
of which bullet repayment loans					
(l) Income generating loans					0.00

b- Details of gold and silver collateral and auctions

Sr. No.	Particulars	2025-26
a)	Unclaimed gold or silver collateral at the end of the financial year (in grams)	
b)	Number of loan accounts in which auctions were conducted	
c)	Total outstanding in loan accounts mentioned in (b)	Not Applicable
d)	Gold or silver collateral acquired during the FY due to default of loans (in grams)	
e)	Gold or silver collateral auctioned during the FY (in grams)	
f)	Recovery made through auctions during the FY (in ₹ crore)	
g)	Recovery percentage:	
h)	as % of value of gold or silver collateral	
i)	as % of outstanding loan	

ઘી ઓડ અર્બન કો-ઓપરેટીવ બેન્ક લિ; ઓડ.

Annexure – 8 CONCENTRATION OF DEPOSITS, ADVANCES, EXPOSURES AND NPAs:

i) Concentration of deposits

(Amt.in Crore)

Particulars	Current FY 2025-26	Previous FY 2024-25
Total deposits of the twenty largest depositors	8.70	9.72
Percentage of deposits of twenty largest depositors to total deposits of the bank	19.39 %	20.82 %

ii) Concentration of advances

Particulars	Current FY 2025-26	Previous FY 2024-25
Total advances to the twenty largest borrowers	3.73	3.21
Percentage of advances to twenty largest borrowers to total advances of the bank	46.62 %	40.52 %

iii) Concentration of exposures

Particulars	Current FY 2025-26	Previous FY 2024-25
Total exposure to the twenty largest borrowers/customers	3.73	3.21
Percentage of exposures to the twenty largest borrowers/customers to the total exposure of the bank on borrowers/customers	46.62 %	40.52 %

iv) Concentration of NPAs

Particulars	Current FY 2025-26	Previous FY 2024-25
Total Exposure to the top twenty NPA accounts	0.94	1.04
Percentage of exposures to the twenty largest NPA exposure to total Gross NPAs.	96.91 %	92.23 %

Annexure – 9

Derivatives

Bank had not entered into any derivative transactions, in the current and previous financial year.

Annexure – 10

Transfers to Depositor Education and Awareness Fund (DEA Fund)

Sr. No.	Particulars	Current FY 2025-26	Previous FY 2024-25
i)	Opening balance of amounts transferred to DEA Fund	0.306	0.291
ii)	Add: Amounts transferred to DEA Fund during the year	0.026	0.022
iii)	Less: Amounts reimbursed by DEA Fund towards claims	0.023	0.007
iv)	Closing balance of amounts transferred to DEA Fund	0.309	0.306
The closing balance of the amount transferred to DEA Fund, as disclosed above, are also included under 'Schedule 12 - Contingent Liabilities - Other items for which the bank is contingently liable' or 'Contingent Liabilities - Others,' as the case may be.			

ધી ઓડ અર્બન કો-ઓપરેટીવ બેન્ક લિ; ઓડ.

Annexure – 11 Disclosures of Complaints

i) Summary information on complaints received by the bank from customers and from the Offices of Banking Ombudsman (OBOs)

Sr. No	Particulars	Current FY 2025-26	Previous FY 2024-25
Complaints received by the bank from its customers			
1.	Number of complaints pending at beginning of the year	0	0
2.	Number of complaints received during the year	0	0
3.	Number of complaints disposed during the year	0	0
3.1	Of which, number of complaints rejected by the bank	0	0
4.	Number of complaints pending at the end of the year	0	0
Maintainable complaints received by the bank from OBOs			
5.	Number of maintainable complaints received by the bank from OBOs	NIL	
5.1.	Of 5, number of complaints resolved in favor of the bank by BOs		
5.2	Of 5, number of complaints resolved through conciliation/mediation/advisories issued by BOs		
5.3	Of 5, number of complaints resolved after passing of Awards by BOs against the bank		
6.	Number of Awards unimplemented within the stipulated time (other than those appealed)		

ii) Top five grounds³² of Complaints received by the bank from customers

Grounds of complaints, (i.e. complaints relating to)	Number of complaints pending at the beginning of the year	Number of complaints received during the year	% increase/ decrease in the number of complaints received over the previous year	Number of complaints pending at the end of the year	Of 5, number of complaints pending beyond 30 days
Current FY 2025-26					
Ground - 1			NIL		
Ground - 2					
Ground - 3					
Ground - 4					
Ground - 5					
Others					
Total					
Previous FY 2024-25					
Ground - 1			NIL		
Ground - 2					
Ground - 3					
Ground - 4					
Ground - 5					
Others					
Total					

Annexure – 12 Penalties imposed by the Reserve Bank of India -

RBI has not imposed any Penalties in financial year 2025-26 to the Bank.

ધી ઓડ અર્બન કો-ઓપરેટીવ બેન્ક લિ; ઓડ.

Annexure – 13 OTHER DISCLOSURES

i) Business Ratios

Particular	Current FY 2025-26	Previous FY 2024-25
i) Interest Income as a percentage to Working Funds	6.66	6.27
ii) Non-interest income as a percentage to Working Funds	0.07	0.08
iii) Cost of Deposits	3.98	4.75
iv) Net Interest Margin	3.46	3.25
v) Operating Profit as a percentage to Working Funds	1.81	1.68
vi) Return on Assets	1.25	1.32
vii) Business (deposits plus advances) per employees (in ₹ crore)	5.88	6.07
viii) Profit per employee (in ₹ crore)	0.08	0.08

ii) Bancassurance

- Fees and Brokerage Earned of ₹ 0.00 Crore in respect of insurance broking, Agency and Bancassurance business undertaken by Bank in year 2025-26, which was ₹ 0.00 Crore in year 2024-25.

iii) Marketing & Distribution

- Bank had not earned any fees / remuneration received in respect of the marketing and distribution function (Excluding Bancassurance Business).

iv) Disclosure Regarding Priority sector Lending Certificates (PSLCs).

The amount of PSLCs (Category-wise) sold and purchased during the year	Current FY 2025-26	Previous FY 2024-25
Purchase – MSE Refinance Fund (SIDBI)	0.22	0.00
	(mature) -0.39	
Purchase – PSLCs (General)	1.25	0.00

v) Provisions and contingencies

(Amt. in Crore)

Provision debited to Profit and Loss Account	Current FY 2025-26	Previous FY 2024-25
i) Provisions for NPI	0.00	0.00
ii) Provision towards NPA	0.08	0.00
iii) Provision made towards Income tax	0.22	0.23
iv) Other Provisions and Contingencies (with details)		
a) Investment Depreciation Reserve	0.001	0.001

vi) Payment of DICGC Insurance Premium

- Bank had paid deposit insurance premium as applicable to DICGC within the prescribed Timeline.

vii) Advances to directors & their relatives, companies / firms in which they are interested:

	Particulars	Amount
1.	Fund –based (Against bank's own deposits)	
2.	Non-fund based (Guarantees, L/C, etc.)	NIL
	Total:-	

ધી ઓડ અર્બન કો-ઓપરેટીવ બેન્ક લિ; ઓડ.

Annexure – 14 Disclosures on Remuneration: (Amount in ₹ crore)

Sr No.	Nature of Transaction	Current FY 2025-26	Previous FY 2024-25
1	Remuneration to Key management personnel	0.00	0.00
2	Director's Sitting Fees	0.00	0.00

Annexure – 15 CASH FLOW STATEMENT:

PARTICULARS	Direct Method
A. CASH FLOW FROM OPERATING ACTIVITIES	
Increase/(Decrease) in Net Profit	
Increase/(Decrease) in Deposits	
(Increase)/Decrease in Advances	
(Increase)/Decrease in Investment	
Increase/(Decrease) in Branch Adjustment	
Increase/(Decrease) in Reserves & Surplus	
(Increase)/Decrease in Interest Receivable	
Increase/(Decrease) in Interest Payable	
(Increase)/Decrease in Other Assets	
Increase/(Decrease) in Other Liabilities/Provisions	
Net Cash Flow from Operating Activities (A)	
B. CASH FLOW FROM INVESTING ACTIVITIES	
(Increase)/Decrease in Land & Building	
(Increase)/Decrease in Revaluation of Fixed Assets	
(Increase)/Decrease in Fixed Assets	
Cash Flow from Investing Activities (B)	
C. CASH FLOW FROM FINANCING ACTIVITIES	
Increase/(Decrease) in Share Capital	
Increase/(Decrease) in Borrowings	
Cash Flow from Financing Activities (C)	
NET INCREASE IN CASH & EQUIVALENTS (A + B + C)	
Opening Balance of Cash & Cash Equivalent	
Closing Balance of Cash & Cash Equivalent	
NET INCREASE / (DECREASE) in CASH & CASH EQUIVALENTS	

Other Disclosures and Notes on Accounts:

1. Previous year figures are regrouped where ever necessary.
2. The Bank had not achieved the overall exposure of advances to Priority Sector and Weaker Sector advances exposure as per RBI guidelines.
3. Number of Nominal members 40 are as per RBI guidelines.
4. During the year transaction in foreign currency is Nil.
5. Bank has fully implemented the percentage of Share Linkage on Advances as per RBI guidelines.
6. **Compliance with Accounting Standards:**
 - a. The Bank is primarily engaged in banking activity as defined by RBI. As interest income accounts for more than 98.86 % of banks total revenue, separate business segment reporting as per AS-17 is not considered necessary.
 - b. Earnings per share for the year 2025-26 is ₹ . 1259.00

ધી ઓડ અર્બન કો-ઓપરેટીવ બેન્ક લિ; ઓડ.

- c. The Bank has provided fully Liability for Leave Encashment an Gratuity for the financial year 2025-26. Total provision of ₹ 0.04 Crore has been made by the Bank up to financial year ending on 31.03.2026
- d. The business of the Bank is divided into two segments i.e. Treasury and Banking Operation. The Banking Operations have not been further classified into Wholesale and Retail Banking since the operations from retail is less than the prescribed norms.

SIGNIFICANT ACCOUNTING POLICIES

1. Accounting Conventions:

The accompanying financial statements have been prepared on historical cost convention & on Going Concern basis and confirm to the statutory provisions and practices prevailing in India, unless otherwise stated.

2. Revenue Recognition:

All revenues are accounted for an accrual basis. However, considering the nature of transactions, smallness of amounts, uncertainties involved as per RBI directives and consistent practice, Commission, Brokerage and Exchange and Interest and other income on Non-Performing Assets are recognized on Cash basis. In case of Locker Rent, bank has Practice to accept deposit from customers on which interest is paid on deposit & Locker Rent is charged from them.

3. Expenditure:

All Expenses except as otherwise stated are accounted for on accrual basis. (However, considering the nature of transactions, smallness of amounts, uncertainties involved and consistent practice) Certain expenses are booked on payment basis.

4. Staff Retirement Benefits:

- Provident fund: on actual basis
- Gratuity fund: The bank has arranged group gratuity fund with LIC and The K.D.C.C. Bank Ltd. Nadiad. The premium has been charged to profit and loss account.
- Liability for Leave Encashment is accounted on accrual basis.

5. Fixed Assets :

- Fixed Assets are stated at their historical cost less depreciation.
- Fixed Assets was Revalued and Reserve made as per RBI circular & Guideline.
- Depreciation on Revalued assets is calculated & adjusted against revaluation reserve and not charged to P&L account amounting to ₹ . 0.00
- Depreciation is provided on Written down Value Method except Dep. on computer & software which is provided on straight-line method and rates of Depreciation are as under:

Sr. No.	Fixed Assets	Rate of Depreciation
1	Building	10.00 %
2	Safe Deposit Vault	05.00 %
3	CCTV Camera	33.00 %
4	UPS & Batteries	33.00 %
5	Computer (Hardware & Software)	33.00 %
6	Dead Stock, Furniture Fixture Etc.	10 to 15.00 %
7	Solar Systems	40.00 %
8	Fire Safety Equipment	10.00 %

6. Advances :

- Advances are classified into Performing & Non Performing Assets and provision is made based on Management assessment and as per RBI guidelines.
- Advances are stated at gross value while provision for performing & Non Performing Assets required to be made as per R.B.I. guidelines are shown under the head Reserve & Other Funds

ધી ઓડ અર્બન ડો-ઓપરેટીવ બેન્ક લિ; ઓડ.

under subhead Bad & Doubtful Debts Reserve Fund, Special Reserve Fund in accordance with requirement of the applicable status for disclosure.

On Behalf of Board of Directors:
(C.E.O)

For.
CHARTERED ACCOUNTANS
FRN:

DATE:
PLACE: VADODARA

CA (PARTNER)
MRN:
PANEL NO: VAD/CA FIRM/
UDIN:

ધી ઓડ અર્બન કો-ઓપરેટીવ બેન્ક લિ; ઓડ.

જામીન થનાર દરેક સભાસદો માટે

- ૧) જામીન થનાર દરેક સભાસદ અત્યંત જરૂરી છે કે કરજદારી રકમ બાબતમાં કર્જવ્યાજ અને કર્જ વસુલ કરવા અંગેના તમામ ખર્ચની વસુલાત માટે દરેક જામીનદાર જુદીજુદી રીતે અગર એક જ રીતે બેન્કને જવાબદાર છે.
- ૨) જામીન તરીકે આપે બેન્કનું ધ્યાન દોર્યાથી આપની જવાબદારી સમાપ્ત થતી નથી. પરંતુ લીધેલ ધિરાણ પુરેપુરુ ભરપાઈ ન થાય ત્યાં સુધી જામીનદાર તરીકે આપની અને આપના વારસોની જવાબદારી ચાલુ જ રહે છે.

બેન્કના સર્વે ગ્રાહકો માટે ખાસ

- ૧) બેન્કના ગ્રાહકોએ રોજ-બરોજ પોતાના ખાતાની સ્લીપ તથા ચેક વગેરેમાં ખાતાનો સાચો નંબર લખવો ખુબજ જરૂરી છે.
- ૨) ચેક પર સહી કરત પહેલાં તમારું બેલેન્સ ચેક કરી લો. ચેક બુક સંભાળીને રાખવી.
- ૩) બેંકમાં રજીસ્ટર્ડ કરેલ મોબાઈલ નંબર ઉપરથી **મોબા. ૮૦૦૦૯૬૨૮૨૮** ઉપર મિસકોલ કરી આપના ખાતાનું બેલેન્સ જાણો.
- ૪) બેંક દ્વારા ઓનલાઈન CTS ચેક ક્લિયરિંગની સુવિધા ચાલુ કરવામાં આવેલ છે.
- ૫) દરેક ખાતેદારોએ પોતાના શેર અને દરેક પ્રકારના ખાતાઓમાં વારસદાર ની નિમણૂક કરાવી જવી.
- ૬) તમામ ખાતેદારોએ આઈ.ટી.ના નિયમ મુજબ પાનકાર્ડ અને આધારકાર્ડ લીંક કરાવવું ફરજિયાત છે. જો પાનકાર્ડ અને આધારકાર્ડ લીંક કરાવેલ નહીં હોય તો વ્યાજની આવક ઉપર ૨૦% ટી.ડી.એસ. કપાશે.

બેંકના કામકાજ / સેઈફ ડિપોઝીટ વોલ્ટનો કામકાજનો સમય સવારે ૧૦-૦૦ થી સાંજે ૪-૦૦ કલાક સુધી રહેશે

જે લોકર ધારકોએ લોકર પેટે ખૂટતી ડીપોઝીટની રકમ જમા કરાવી ના હોય તેઓએ તાત્કાલિક જમા કરાવવી. KYC ફરજિયાત કરાવી લેવું તેમજ સાથે દરેક લોકર ખાતેદારે આર.બી.આઈ.ની ગાઈડલાઈન મુજબ લોકર એગ્રીમેન્ટ કરાવી જવું.

...નવાં લોકર્સ ઉપલબ્ધ છે...

અગત્યની નોંધ :- આપ નિશ્ચિંત રહેજો.....

- * આ બેન્ક ઓફિટ વર્ગ “અ” ધરાવતી પ્રતિષ્ઠિત સહકારી બેંક છે.
- * રીઝર્વ બેન્કે “ડીપોઝીટ ઇન્સ્યુરન્સ એન્ડ ક્રેડિટ ગેરંટી કોર્પોરેશન” માં આપણી બેન્કનો સમાવેશ કર્યો છે. આ સ્કીમમાં આવરી લેવાયેલ રાષ્ટ્રીયકૃત તેમજ અન્ય બેન્કની જેમ આપણી બેંકમાં પણ દરેક થાપણદારની રૂ. ૫,૦૦,૦૦૦ સુધીની થાપણ વિમા કવચ દ્વારા સુરક્ષિત છે.

ધી ઓડ અર્બન કો-ઓપરેટીવ બેન્ક લિ; ઓડ.



સભાસદો તથા ગ્રાહકો માટે

- ૧) 'તમારા ગ્રાહકને ઓળખો' (KYC Norms) માં રીઝર્વ બેન્કના આદેશ અનુસાર બેન્કમાં ખોલવામાં આવતા ચાલુ - બચત - ફીક્સ ડિપોઝીટ, લોકર્સ, ધિરાણ સહિતના તમામ ખાતાઓ તથા જુના ખોલાવેલ ખાતાના ખાતેદારોના પાસપોર્ટ સાઈઝ ફોટો, રહેઠાણનો પુરાવો એટલે (આધારકાર્ડ / લાઈટ બીલ / ટેલિફોન બીલ) ના પૈકી ગમે તે એક, ઓળખનો પુરાવો એટલે (પાનકાર્ડ / ચુંટણી કાર્ડ / ડ્રાઈવીંગ લાઈસન્સ / પાસપોર્ટની ઝેરોક્ષ) ના પૈકી ગમે તે એક તથા પાનકાર્ડ ફરજિયાત આપવાનું રહેશે. જો આમ કરવામાં કસૂર થશે તો બેન્ક તરફથી ખાતું સ્થગિત કરવામાં આવશે.
- ૨) ધિરાણ ખાતામાં વ્યાજની ગણતરી માસિક ધોરણે કરવામાં આવે છે અને માસિક ધોરણે વ્યાજ ઉધારવામાં આવે છે. વ્યાજ/હસા નિયમિત વસૂલ ન આપનાર લોન ખાતેદારની શાખને ગંભીર અસર થાય છે અને આવા લોન ધારક તથા તેમના જામીનદારને સિબિલ રિપોર્ટ (ક્રેડિટ સ્કોર) ડાઉન જાય છે અને ખાતુ એન.પી.એ. થવાની શક્યતાઓ ઉભી થાય છે, માટે વ્યાજ/હસાની રકમ દર માસની ૧૦'મી તારીખ પહેલાં જમા કરાવવા વિનંતી.
- ૩) લોન લેનાર તથા જામીનદારના સિબિલ રીપોર્ટ બેંક તરફથી મેળવવામાં આવે છે લોન લેનારનો રીપોર્ટ સારો રહે અને નિયમિતતા જળવાઈ તે માટે સમયસર રકમ ભરપાઈ કરવા વિનંતી છે. આ બાબતે જામીનદારે પણ સંપૂર્ણ જવાબદારી સ્વીકાર્ય રાખવાની રહેશે.
- ૪) વાહન ધિરાણ ખાતાઓમાં આર.ટી.ઓ. માં હાઈપોથેકિશન નોંધાવેલ સર્ટિફિકેટ, આર.સી.બુક વિમા પોલિસી, બિલ, રસીદ ૧૫-દિવસમાં બેન્કમાં આપવાં જેથી પેનલ્ટી વ્યાજ ન લાગે.
- ૫) જામીનદારે જેમના સહી કરી છે તેવા કરજદારો ખાતા નિયમિત ચલાવે છે કે નહીં તેની અવાર-નવાર ખાત્રી કરતાં રહેવું હિતાવહ છે.
- ૬) સ્ટોક સ્ટેટમેન્ટ દર માસની ૧૦-તારીખ પહેલાં બેન્કમાં જમા કરાવવું જેથી પેનલ્ટી વ્યાજ ન લાગે.
- ૭) રૂ. ૫૦,૦૦૦/- કે તેનાથી વધારે રોકડ રકમ જમા કરતી વખતે પાનકાર્ડ અથવા તો ફોર્મ નંબર-૬૦ આપવું ફરજિયાત છે.
- ૮) તમારા ખાતાઓમાં નોમિનેશન કરાવવું તે હિતાવહ છે.
- ૯) રીઝર્વ બેન્ક ઓફ ઈન્ડિયાની માર્ગદર્શિકા મુજબ લોકરની ચાવી ઉપર બેન્કનું નામ, એમ્બોઝ કરાવવું ફરજિયાત છે. જેથી તમામ લોકર ધારકોને ખાસ જણાવવામાં આવે છે કે તેમના લોકર ની ચાવી બેન્કમાં રજુ કરી બેન્કનું નામ એમ્બોઝ કરાવી દેવું.
- ૧૦) દરેક સભાસદશ્રીએ / ખાતેદારશ્રીએ વારસદારની નિમણૂંક કરાવવી ફરજિયાત છે. તો બેન્કમાં રૂબરૂ આવીને પોતાના વારસદારની નિમણૂંક કરાવી દેવા નમ્ર અનુરોધ કરવામાં આવે છે.
- ૧૧) ઈન્કમેટેક્ષના કાયદા હેઠળ વાર્ષિક રૂપિયા રૂ. ૫૦,૦૦૦ /- સુધીની (સિનીયર સિટીઝનના કિસ્સામાં રૂ. ૧,૦૦,૦૦૦/-) વ્યાજની આવકને આવક વેરામાંથી મુક્તિ મળેલ છે તેથી વધારે વ્યાજ મેળવતા ખાતેદારોએ 15-G/15-H જે લાગુ પડતું હોય તે બેન્કમાં રજુ કરી દેવું.
- ૧૨) જામીનદારે જેમનામાં સહી કરી છે તેવા કરજદારો ખાતા નિયમિત ચલાવે છે કે નહિ તેની અવારનવાર ખાત્રી કરતા રહેવું હિતાવહ છે.
- ૧૩) CKYCR ના નિયમો બેંક દ્વારા અપાતી તમામ સેવાઓ માટે લાગુ પડે છે. બેંકના સભાસદો, લોકર ધારકો, ખાતેદારો તેમજ ધિરાણ ધારકો તમામને લાગુ પડે છે. આ તમામને ખાસ વિનંતી છે કે બેંકમાં આપના જરૂરી પુરાવાઓ જમા કરાવી પોતાનો CKYCR નંબર મેળવી લેવો.
- ૧૪) હાલમાં સરકારશ્રીના નિયમ મુજબ જે ખાતેદારોએ બેંકમાં આધારકાર્ડની કોપી જમા કરાવી ના હોય તેઓએ તાત્કાલિક આધારકાર્ડની કોપી જમા કરાવવી.
- ૧૫) જે ખાતેદારોના ખાતામાં છેલ્લા ૧૦-વર્ષથી કોઈપણ પ્રકારનો નાણાકીય વ્યવહાર કરવામાં આવેલ નથી તેવા ખાતા જમા રકમ રીઝર્વ બેંક ઓફ ઈન્ડિયાના DEAF Account માં જમા કરવામાં આવે છે જે અંગેની વિગત Notes of Account સિરીયલ નંબર-૧૮ માં જોવા મળે છે.
- ૧૬) જે ખાતેદારોએ છેલ્લા ૨-વર્ષથી પોતાના ખાતામાં કોઈપણ પ્રકારનો નાણાકીય વ્યવહાર કરેલ નથી તેવા ખાતા ડોરમેટ ખાતામાં ટ્રાન્સફર થયેલ છે. જેથી આવા ખાતેદારોએ પોતાના KYC ડોક્યુમેન્ટ જમા કરાવી પોતાનું ખાતુ નિયમિત ચલાવવું.
- ૧૭) ભારત સરકારના આદેશો અનુસાર ખાતામાં પાનકાર્ડ અને આધારકાર્ડ સાંકળવા તમને જણાવવામાં આવે છે. પાનકાર્ડ/આધારકાર્ડ વિના ખાતા ખોલવામાં આવશે નહિ. જે ખાતાઓમાં કે.વાય.સી.ની અપૂર્તતા હશે તેના ખાતાઓ બંધ કરવાનો રીઝર્વ બેંકનો આદેશ છે માટે તમામ ખાતાઓમાં બેંક તરફથી જે દસ્તાવેજો માંગવામાં આવે તે આપવા સભાસદ બંધાયેલ છે.
- ૧૮) શેર સર્ટિફિકેટ તૈયાર થઈ ગયેલ છે જેમને ના મળ્યા હોય તેમણે બેન્કમાંથી મેળવી લેવા વિનંતી છે.
- ૧૯) બેંક દ્વારા નબળા વર્ગના વિકાસ અને ઉત્થાન માટે તેમણે બેન્કિંગ સેવાના લાભ મેળવી શકે તે હેતુથી "૦" ઝીરો બેલેન્સથી "Basic Saving Deposit Account (BSBD)" ખોલવામાં આવે છે.
- ૨૦) સરકારી કાયદા-કાનૂન મુજબ બેન્કના પ્રત્યેક સભાસદ પોતાના હાથનો દાખલો બેન્કમાંના પોતાના હિત અને હક્કો પોતાની હયાતી બાદ કોને મળે તે નક્કિ કરવા (નોમીની) વારસદાર નિમી શકશે. આ પેટા નિયમને અનુસરીને કાયદેસરનું નોમીનેશન પત્ર બેન્કમાંથી છાપેલું તૈયાર મળશે. તો બેન્કના કામકાજના સમયમાં મેળવી લઈ જરૂરી વિગત સાથે બેન્કને પરત મોકલી આપી વારસદારની નિમણૂંક કરાવી લેવા વિનંતી.
- ૨૧) દરેક સભાસદોએ તથા અન્ય ગ્રાહકોએ વિનંતી કે આપણા રહેઠાણનું સરનામું પુરેપુરી વિગત સાથે બેન્કને મોકલી આપવું જેથી બેન્ક તરફથી કરવામાં આવતા પત્ર વ્યવહાર આપણને સારી રીતે મળી શકે. સરનામામાં જ્યારે ફેરફાર થાય ત્યારે ફેરફાર અંગેની નોંધ બેન્કમાં કરાવી લેવા વિનંતી.

ઘી ઓડ અર્બન કો-ઓપરેટીવ બેન્ક લિ; ઓડ.

નાણાંકિય વર્ષ - ૨૦૧૦ થી N.P.A. ની સ્થિતી

નાણાંકિય વર્ષ	ધિરાણ	N.P.A.	Gross N.P.A. %
૩૧/૦૩/૨૦૧૦	૭૯૯.૭૩	૩૨૮.૫૮	૪૧.૦૮ %
૩૧/૦૩/૨૦૧૧	૭૨૩.૦૬	૨૭૯.૫૧	૩૮.૬૬ %
૩૧/૦૩/૨૦૧૨	૮૩૦.૭૯	૨૫૫.૯૪	૩૦.૮૧ %
૩૧/૦૩/૨૦૧૩	૭૮૩.૫૪	૨૧૫.૧૭	૨૭.૫૦ %
૩૧/૦૩/૨૦૧૪	૯૧૨.૫૩	૧૮૪.૪૧	૨૦.૨૧ %
૩૧/૦૩/૨૦૧૫	૮૬૫.૯૫	૧૭૭.૫૪	૨૦.૫૦ %
૩૧/૦૩/૨૦૧૬	૯૪૭.૦૬	૧૮૨.૪૦	૧૯.૨૬ %
૩૧/૦૩/૨૦૧૭	૭૨૧.૫૨	૧૮૬.૨૭	૨૫.૮૨ %
૩૧/૦૩/૨૦૧૮	૭૨૬.૯૨	૧૫૭.૧૪	૨૧.૬૨ %
૩૧/૦૩/૨૦૧૯	૬૪૫.૬૨	૧૨૧.૬૨	૧૮.૮૪ %
૩૧/૦૩/૨૦૨૦	૫૪૯.૯૬	૧૨૩.૬૮	૨૨.૪૯ %
૩૧/૦૩/૨૦૨૧	૫૮૯.૪૯	૧૧૦.૯૪	૧૮.૮૨ %
૩૧/૦૩/૨૦૨૨	૫૪૮.૩૩	૧૧૫.૭૧	૨૧.૧૦ %
૩૧/૦૩/૨૦૨૩	૬૬૯.૩૬	૧૪૩.૦૦	૨૧.૩૬ %
૩૧/૦૩/૨૦૨૪	૭૩૯.૭૬	૧૦૭.૮૩	૧૪.૫૭ %
૩૧/૦૩/૨૦૨૫	૭૯૧.૨૧	૧૧૩.૧૧	૧૪.૩૦ %
૩૧/૦૩/૨૦૨૬	૮૦૦.૮૮	૯૭.૧૪	૧૨.૧૩ %

For Balance Inquiry Miss Call  8000 96 2828



શાખ કમિટી



શૈલેષભાઈ સી. પટેલ



જીતુભાઈ પટેલ



ધર્મેશભાઈ એન. પટેલ



હરેશભાઈ ડી. પટેલ



કૌશિકભાઈ એચ. પટેલ

બેન્ક સ્ટાફ



મેનેજર
નરેન્દ્રકુમાર આર. પટેલ



એકાઉન્ટન્ટ
જયકુમાર કે. પટેલ



રીકવરી ઓફિસર
જયદિપ પી. પટેલ



સિનીયર ક્લાર્ક
યજ્ઞેશ જી. પટેલ



ક્લાર્ક કમ કેશીયર
હાર્દિક બી. પટેલ



ક્લાર્ક
હિરલ એ. પટેલ



સહાયક કર્મચારી
અશોકભાઈ ડી. બ્રહ્મભટ્ટ



સહાયક કર્મચારી
પ્રજ્ઞેશકુમાર પી. ભટ્ટ



સહાયક કર્મચારી
વિશાલ એસ. પરમાર



**DIC
GC**



**UP TO 5 Rs. LAKHS
INSURED THROUGH DICGC**

તમારી સુરક્ષા તમારી સમજદારીમાં જ છે...

જો તમારી સાથે ઓનલાઇન ફોડ કે અન્ય સાઇબર કાઇમ થાય તો તુરંત જ ૨૪-કલાક કાર્યરત સાઇબર કાઇમ ફરિયાદ નંબર : ૧૯૩૦ અથવા ઓનલાઇન પોર્ટલ NCCRP Portal - www.cybercrime.gov.in પર ફરિયાદ કરો, ત્યારબાદ તે ફરિયાદ નોંધણી નંબર www.odeurbanbank.com માં જણાવવો.

આપના ડેબિટ કાર્ડ કે એ.ટી.એમ. કાર્ડને લગતી માહિતી જેવી કે... કાર્ડ નંબર, એકસ્પાયરી ડેટ, એ.ટી.એમ. કાર્ડનો પીન નંબર, સી.વી.સી. નંબર, એ.ટી.પી. વિગેરેને કોઈને આપવી નહીં કેમ કે કોઈપણ બેન્ક કે કોઈપણ ઓથોરીટી આ માહિતી માંગતી નથી.



‘સરદાર પટેલ ભવન’

બજાર, ઓડ. (૩૮૮૨૧૦). તા.જિ. આણંદ. (ગુજરાત)